

วาระการประชุม กกกบ.



รพ.มิ่งวงสามสิบ

ครั้งที่ 2 / 2569

วันที่ 24 มีนาคม 2569

กลุ่มงานประกันสุขภาพยุทธศาสตร์

เวลาที่เร**ไม่มีอะไร** เป็นของเราเลย
นั่นแหละเป็นเวลาที่เรา...**มีความสุขที่สุด**

- พุทธศาสนิกชน



หมอที่ดีที่สุดในโลก 6 คน :

- **แสงแดด**
- **การพักผ่อน**
- **การออกกำลังกาย**
- **การควบคุมอาหาร**
- **การเห็นคุณค่าในตนเอง**
- **เพื่อน**

ประเด็นนำเสนอ

- **เรื่องเสนอเพื่อทราบ**
 - แจ้งการประชุม อบรม /
 - เรื่องจากที่ประชุม สสจ. / หน่วยงานอื่น
- **การขับเคลื่อนพัฒนาสาธารณสุข**
- **แผนลงทุนงบค่าเสื่อม / แผนงบเงินบำรุง**
- **การดำเนินงาน กปท.**

นโยบายและแผนพัฒนาสาธารณสุข ปี 2569



นโยบายการพัฒนาาระบบสาธารณสุขจังหวัดอุบลราชธานี

“สานต่อ วาระรากฐาน ร่วมพัฒนา เพื่อระบบที่แข็งแกร่ง”



นายแพทย์พิทักษ์พงษ์ จินทร์แดง
นายแพทย์สาธารณสุขจังหวัดอุบลราชธานี

1.ระบบบริการดี

เพิ่มประสิทธิภาพระบบบริการเชิงพื้นที่ ลดเหลื่อมล้ำ

- 30 บาท รักษาทุกที่
- ฟอกไตฟรีได้ทุกแห่ง
- One Province One Hospital
- เพิ่มประสิทธิภาพการบริการปฐมภูมิ
- Service Excellence
- EOC

2.สุขภาพดี

สร้างสุขภาพดีทุกช่วงวัย คนไทยแข็งแรง

- สุขภาพทุกกลุ่มวัย
 - กลุ่มแม่และเด็ก (สุขภาพมารดาและทารก, พัฒนาการสมวัย IQ ดี)
 - วัยเรียน-วัยรุ่น (EQ ดี, ยาเสพติด, บุหรี่ไฟฟ้า, TO Be No1)
 - วัยทำงาน (พฤติกรรมสุขภาพดี, NCDs)
 - ผู้สูงอายุ (ลดการพึ่งพิง, Long Term Care)
- Health Literacy 3 รู้ก็อยู่รอด
 - รอบรู้ข้อมูลสุขภาพ
 - ตระหนักรู้สุขภาพตนเอง
 - รู้วิธีแก้ปัญหสุขภาพ
- ผลิตภัณฑ์สุขภาพและอาหารปลอดภัย เพื่อสุขภาพคนไทยทุกมิติ
- สิ่งแวดล้อมที่เอื้อต่อการมีสุขภาพดี
 - Healthy City
 - Carbon Credit
 - บ่อน้ำบาดน้ำเสีย/สิ่งปฏิกูล
 - Green&Clean Hospital
 - Environment Modernization and Smart Services



3.เทคโนโลยีดี

หมอไม่ลา ประชาชนไม่รอ เชื่อมต่อทุกบริการ ผ่านเทคโนโลยี

- ระบบข้อมูลสุขภาพอัจฉริยะ
- การเชื่อมโยงข้อมูลสุขภาพ
- Tele Medicine ทุกหน่วยบริการ
- AI ทางการแพทย์และสาธารณสุข
- Cyber Security
- HAIT

5.คนดี

บุคลากรมีขวัญกำลังใจ และคุณภาพชีวิตการทำงานที่ดี

- ธรรมภิบาล
- HRM , HRD , HRP
- สวัสดิการ ความก้าวหน้า สิ่งแวดล้อม ความปลอดภัย
- วิจัยและนวัตกรรม
- บุสดี อสม.สู่ผู้ช่วยสาธารณสุข ยกระดับเพื่อสวัสดิการที่ยั่งยืน

4.เศรษฐกิจดี

เพิ่มมูลค่าเชิงเศรษฐกิจสุขภาพ

- ประสิทธิภาพการบริหารจัดการด้านการเงินการคลัง
- สมุนไพรไทย และการแพทย์ทางเลือก
- หมอแนวไทยมืออาชีพ
- ระบบการดูแลสุขภาพแรงงานต่างด้าว



■ **เรื่องเสนอเพื่อทราบ** **การประชุม / ฝึกรอบรม**

- สส.อบ.จัดอบรมพัฒนาสมาชิกด้านAi วันที่26-27มีค.69 .
ณ ห้องประชุมรวมใจพัฒน์ สหกรณ์ออมทรัพย์สาธารณสุขอุบลฯ
- ประชุมชี้แจงการปรับแผนการเงินการคลังรอบ6เดือน ปี2569 วันที่
24มีนาคม69 เวลา 13.00น. ผ่านระบบ WebEx

เรื่องจากที่ประชุม สสจ.อบ./หน.ส่วนราชการอำเภอ


- ผลการเบิกจ่ายงบประมาณ
- การป้องกันการเกิดเหตุซ้ำ
- เรื่องจากที่ประชุมหัวหน้าส่วนราชการอำเภอ

สถานการณ์การเงินการคลัง

สถานการณ์ปี2568

ปี68

- รายรับ 11.97% : ไม่เป็นไปตามแผน
- รายจ่าย 1.09% : เป็นไปตามแผน
- sumadjRW 9,090.88 CMI 0.84
- TPS : A (14คะแนน) / risk score : 0



ผลการประเมินประสิทธิภาพ Total Performance Score ไตรมาส 4 ปี 2568	
รพ.บางสามเสน 10953	
1. ข้อมูลการเงินการคลัง ณ ไตรมาส 4/2568	
1.1 Risk score	0
1.2 เงินทุนสำรอง (NWC) รวม รวบรวม	47,498,118.37
1.3 กำไรสุทธิ (รวมผลประโยชน์) ณ สิ้นไตรมาส / เดือนที่ผ่านมา	8,788,097.48
1.4 ค่าใช้จ่าย (รวมผลประโยชน์) ณ สิ้นไตรมาส / เดือนที่ผ่านมา	27,018,075.35
1.5 รายได้สูง (ค่า) ค่าใช้จ่ายรายสัปดาห์ (M)	11,823,884.82
2. ผลการประเมินประสิทธิภาพ ณ ไตรมาส 4/2568	
ผลคะแนนจาก 15 คะแนน	14
ระดับการประเมิน	A
แยกแยะประสิทธิภาพ	
รวม	เต็ม 15.0 14.0
1. ฝ่ายโรคระบบการ (Process Indicators)	
1.1 การบริหารแผนทางการเงินเปรียบเทียบผลการดำเนินงาน	2.0 1.0
1.1.1 ใช้จ่าย : งบฯ 0%	1.0 0.0

มาตรการปี2569

- แผนการเงินการคลังคุณภาพ ทุกหน่วยบริการ + ควบคุมกำกับ
- พัฒนาศักยภาพ คกก.ศูนย์รายได้ / CFO/ UR nurse
- มาตรการเพิ่มประสิทธิภาพรายรับ
- มาตรการควบคุมรายจ่าย พัฒนาระบบควบคุมกำกับ จัดซื้อจ้าง

ปี	2565	2566	2567	2568	
Sum adj	4,727.42	6,400.50	7,948.48	9,090.88	(4,000RW/ปี)
CMI	0.71	0.77	0.81	0.84	0.8ขึ้นไป
TPS score	B	B	A	A	A
Risk score	0	0	1	0	0
Active Bed	76	74	88	94	50เตียง
เตียงจริง	98	90	90	90	

ผลดำเนินงานปัจจุบัน

- รายรับ 3.20 % : เป็นไปตามแผน
- รายจ่าย -12.80% : เกินแผน
- sumadjRW 2,677.43 CMI 0.96
- TPS A (13คะแนน) risk score 0

ปัญหาอุปสรรค

- ทักษะการวิเคราะห์ด้านเงินการคลัง
- การประชุมติดตามกำกับไม่ต่อเนื่อง



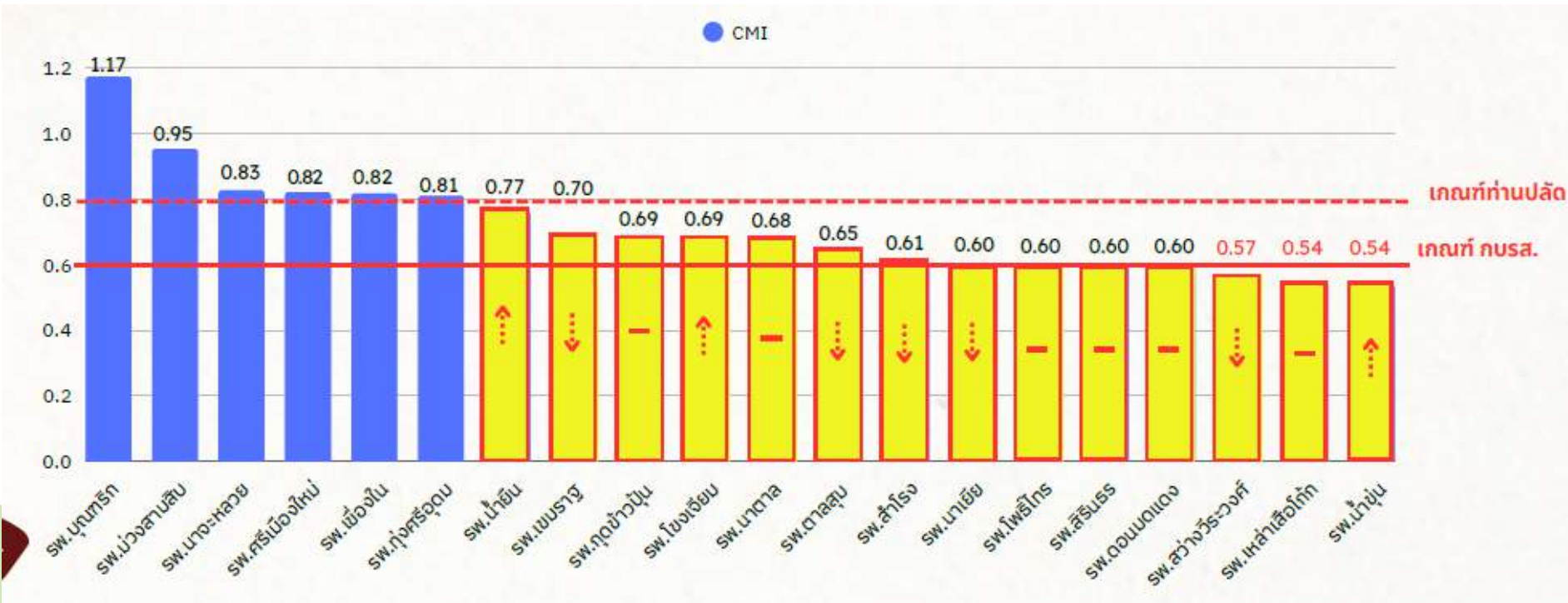
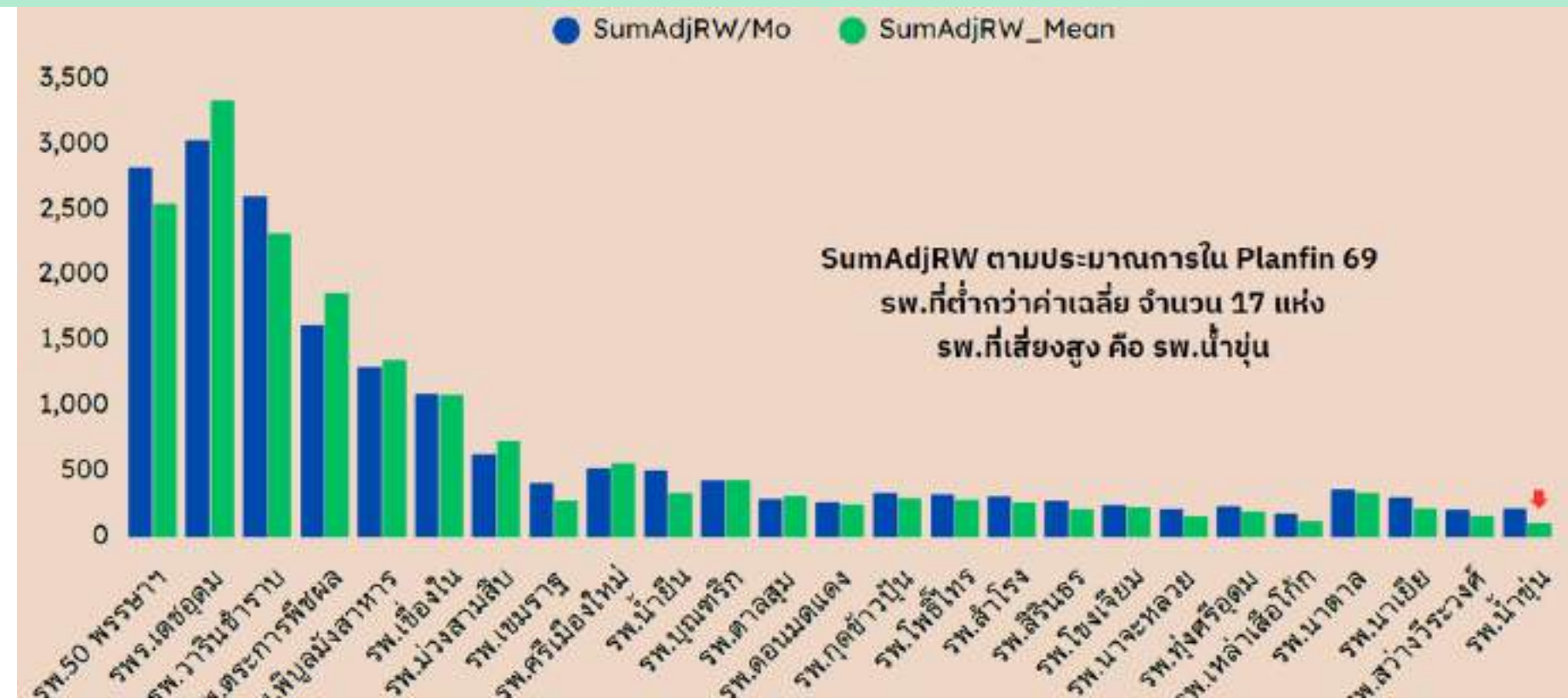
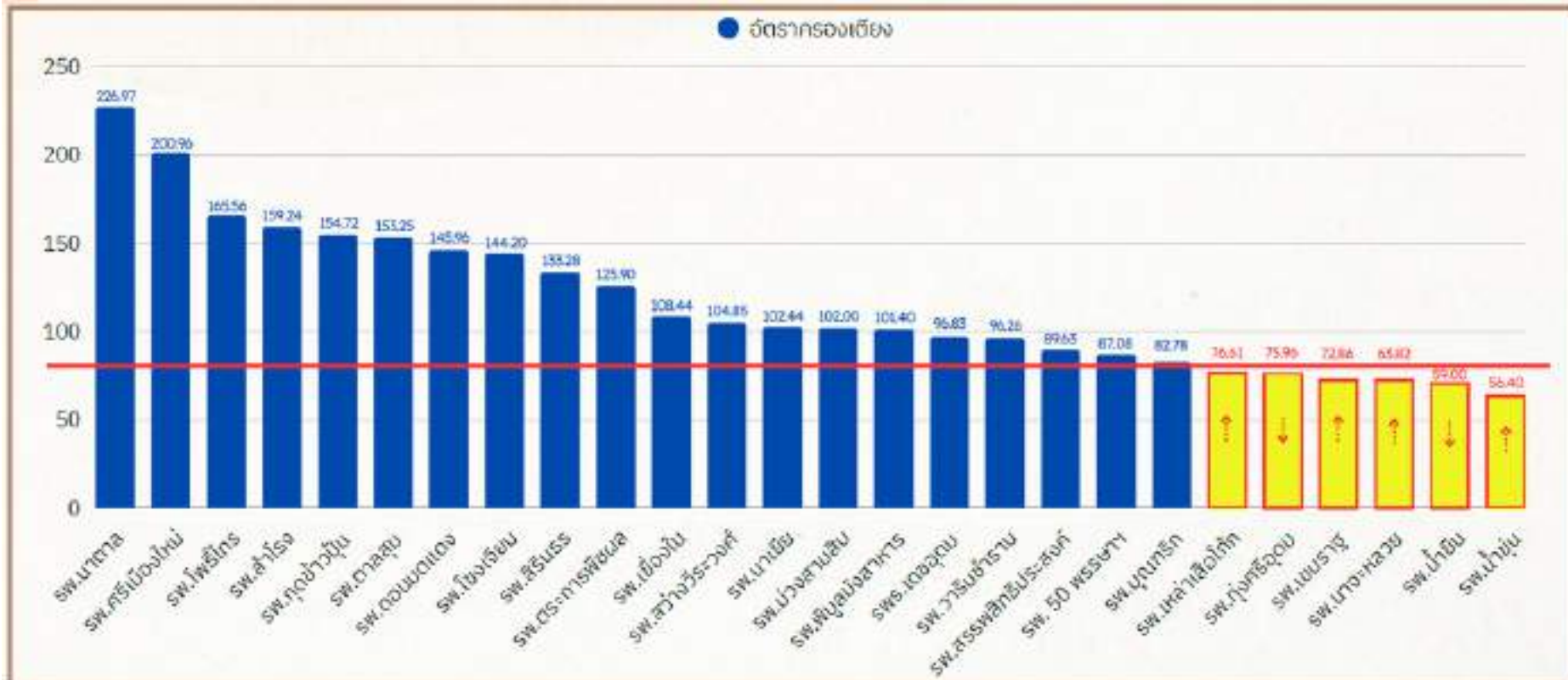
สถานการณ์การเงินการคลัง (รายรับ)



ลำดับ	รายการ	ข้อมูล กพ 2569	ประมาณการปี 2569	ร้อยละ
รายได้				
1	รายได้จากงบประมาณ	33,158,559.07	76,225,937.51	43.50
	1.1 งบประมาณ บุคลากร	27,774,572.20	66,020,931.00	42.07
	1.2 งบประมาณดำเนินการ	4,474,786.87	10,205,006.51	43.85
	1.3 งบประมาณงบลงทุนจากภาครัฐ	909,200.00	-	#DIV/0!
2	รายได้จาก UC	58,724,818.49	116,974,048.15	50.20
	2.1 กองทุนผู้ป่วยนอก OP	13,121,307.40	28,893,719.07	45.41
	> เหม่าจ่ายรายหัว Prepaid	13,121,307.40	28,893,719.07	45.41
	2.2 กองทุนผู้ป่วยใน IP	21,158,023.04	40,720,043.54	51.96
	> งบผู้ป่วยในสิทธิ UC	21,158,023.04	40,720,043.54	51.96
	2.3 กองทุนสร้างเสริมสุขภาพและป้องกันโรค PP	6,281,573.16	15,884,985.42	39.54
	∅ PP Basic service UC/Non UC	4,935,719.89	10,384,985.42	47.53
	∅ PP Fee Schedule/QOF	1,345,853.27	5,200,000.00	25.88
	∅ PPA เขต จว./กองทุนตำบล	0.00	300,000.00	-
	2.4 กองทุนบริการกรณีเฉพาะ Central Reimbu	10,941,397.30	25,096,247.75	43.60
	∅ ค่ารักษา UC-OP-CR	9,455,034.50	21,693,247.75	43.59
	∅ ค่ารักษา UC-IP-CR	669,604.80	900,000.00	74.40
	∅ กองทุนบริการจัดการโรคเฉพาะ อื่น	816,758.00	2,503,000.00	32.63
	2.5 งบค่าบริการทางการแพทย์ที่เบิกจ่ายในลักร	0.00	2,628,000.00	-
	∅ งบค่าเสื่อม UC	0.00	2,628,000.00	-
	2.6 รายได้กองทุน UC อื่น	7,061,492.59	3,361,052.38	210.10
	2.7 กองทุน UC สนับสนุนอื่น	0.00	-	#DIV/0!
	∅ Hard Ship	0.00	-	#DIV/0!
	∅ CF	0.00	-	#DIV/0!
	2.8 รายได้จากการเรียกเก็บ	161,025.00	390,000.00	41.29
	∅ ในจังหวัด	132,945.00	300,000.00	44.32
	∅ ต่างจังหวัด	0.00	-	#DIV/0!
	∅ ต่างสังกัด	28,080.00	90,000.00	31.20
3	รายได้ค่าธรรมเนียม 30 บาท	228,060.00	520,000.00	43.86
	รายได้ค่าธรรมเนียม 30 บาท	228,060.00	520,000.00	43.86

ลำดับ	รายการ	ข้อมูล กพ 2569	ประมาณการปี 2569	ร้อยละ
4	รายได้ค่าบริการพยาบาล Non-UC	22,818,331.00	56,079,643.96	40.69
	∅ เบิกต้นสังกัด	17,622.00	81,571.37	21.60
	▶ ผู้ป่วยนอก	0.00	-	#DIV/0!
	▶ ผู้ป่วยใน	17,622.00	81,571.37	21.60
	∅ เบิกจ่ายตรง	13,291,549.93	32,901,323.87	40.40
	▶ ผู้ป่วยนอก	10,654,757.75	25,646,995.00	41.54
	▶ ผู้ป่วยใน	2,636,792.18	7,254,328.87	36.35
	∅ เบิกจ่ายตรง อปท.	2,520,262.30	4,837,196.26	52.10
	▶ ผู้ป่วยนอก	2,016,993.50	3,751,488.00	53.77
	▶ ผู้ป่วยใน	503,268.80	1,085,708.26	46.35
	∅ ประกันสังคม/กองทุนทดแทน	2,542,828.95	7,588,006.46	33.51
	▶ ผู้ป่วยนอก	1,466,506.11	5,236,377.16	28.01
	▶ ผู้ป่วยใน	1,076,322.84	2,351,629.30	45.77
	∅ พรบ. ผู้ประสบภัยจากรถ	1,328,445.00	3,121,546.00	42.56
	▶ ผู้ป่วยนอก	876,783.00	1,921,546.00	45.63
	▶ ผู้ป่วยใน	451,662.00	1,200,000.00	37.64
	∅ แรงงานต่างด้าวขึ้นทะเบียน	23,437.57	-	#DIV/0!
	▶ ผู้ป่วยนอก	23,437.57	-	#DIV/0!
	▶ ผู้ป่วยใน	0.00	-	#DIV/0!
	∅ ค่ารักษาพยาบาลบุคคลที่มีปัญหาสถานะ	23,512.75	50,000.00	47.03
	▶ ผู้ป่วยนอก	11,166.45	15,000.00	74.44
	▶ ผู้ป่วยใน	12,346.30	35,000.00	35.28
	∅ ค่ารักษาพยาบาลสิทธิอื่น(ชำระเงินเอง)	3,070,672.50	7,500,000.00	40.94
	▶ ผู้ป่วยนอก	2,220,194.50	5,000,000.00	44.40
	▶ ผู้ป่วยใน	850,478.00	2,500,000.00	34.02
5	รายได้กองทุนประกันสังคม	0.00	-	#DIV/0!
	∅ รายได้กองทุนประกันสังคม/บริหาร/พัฒนา	0.00	-	#DIV/0!
6	รายได้กองทุน EMS	154,450.00	450,000.00	34.32
	∅ เงินชดเชยบริการผู้ป่วยระบบ EMS	154,450.00	450,000.00	34.32
7	รายได้จากการได้รับการสนับสนุนยาและอื่น ๆ	841,206.50	3,000,000.00	28.04
	∅ มูลค่าการได้รับการสนับสนุนยาและอื่น ๆ	841,206.50	3,000,000.00	28.04
8	รายได้อื่น ๆ	1,441,776.59	3,700,000.00	38.97
	∅ เงินบริจาค/ดอกเบี้ย/ใบรับรองแพทย์/ส	1,441,776.59	3,700,000.00	38.97
	รวมรายได้ทั้งหมด	117,367,201.65	256,949,629.62	45.68

สถานการณ์การเงินการคลัง (รายรับ)



Risk Score มกราคม 2569

Org	มกราคม 69							กันยายน 68				
	CR	QR	Cash	NWC	NI+Depr	Risk Scoring	EBITDA	Risk Scoring Dec68	NWC	NI+Depr	Risk Scoring	EBITDA
เชียงใหม่	2.73	2.52	1.86	83.01	1.86	0	18.19	0	80.15	-12.11	1	8.71
แม่ข่าย	3.52	3.27	2.37	59.87	10.33	0	23.04	0	47.50	11.82	0	27.02
ศูนย์รวมการพยาบาล	1.17	1.03	0.54	38.99	65.81	2	39.18	2	26.39	19.78	3	-26.78
ขอนแก่น	3.22	3.03	2.58	31.43	0.74	0	2.96	0	29.65	-6.85	1	-0.46
ตากสิน	1.58	1.44	1.03	9.13	8.45	0	10.76	0	6.29	-6.68	3	1.98
แม่ข่าย	1.18	1.07	0.56	2.60	-4.40	5	-0.35	2	1.97	-8.74	5	1.00
ศูนย์รวมการพยาบาล	2.82	2.41	1.50	151.28	18.53	0	34.05	0	131.00	9.01	0	43.88
แม่ข่าย	3.23	3.01	2.19	59.62	0.71	0	5.22	0	56.49	-10.73	1	-0.96
ศูนย์รวมการพยาบาล	1.42	1.26	0.97	10.08	-5.55	2	-2.57	1	9.06	-6.74	2	-1.92
โพธิ์ทอง	2.61	2.25	1.67	17.85	0.89	0	5.35	0	10.23	-7.09	2	6.13
ตากสิน	1.22	1.10	0.84	8.57	3.47	1	8.28	1	6.34	-12.79	4	-5.16
ศรีเมืองใหม่	1.33	1.20	0.75	10.86	3.48	2	8.03	1	3.54	8.17	3	5.60
ศิริราช	6.59	6.39	5.66	92.59	-0.16	1	2.39	0	84.31	-13.45	1	-20.01
ขอนแก่น	3.41	3.15	2.58	29.19	-3.36	1	-0.07	1	29.12	-6.12	1	-1.54
ลำปาง	2.29	2.08	1.78	26.48	-5.75	1	-2.37	1	30.05	-18.65	1	-12.92
วชิรพยาบาล	1.68	1.53	1.06	142.75	2.38	0	24.00	0	184.90	-29.64	1	19.91
ศูนย์รวมการพยาบาล	1.62	1.47	0.55	53.19	-5.92	2	10.11	1	50.67	-39.57	2	(14.47)
แม่ข่าย	1.65	1.37	0.99	7.76	-3.79	1	-0.00037	0	8.70	-13.86	1	-4.32
สว่างวัฒนา	1.35	1.24	0.85	3.70	-2.05	2	0.32	0	2.67	2.69	2	6.77
นพรัตน	4.07	3.62	3.25	92.52	1.19	0	10.25	0	84.87	-29.67	1	-8.43
ขอนแก่น	1.63	1.48	0.85	156.64	22.99	0	50.53	0	155.82	14.29	1	82.60
นพรัตน	6.04	5.84	4.80	59.90	5.78	0	10.44	0	56.39	-23.33	1	-13.64
ศูนย์รวมการพยาบาล	1.85	1.67	1.18	10.74	3.22	0	5.35	0	9.51	-19.77	2	-12.03
เชียงใหม่	2.21	2.00	1.41	43.21	12.96	0	18.23	0	26.25	-16.75	1	-12.39
แม่ข่าย	5.62	5.34	4.14	39.65	-6.43	1	-2.43	1	47.88	-9.63	1	0.44
ศูนย์รวมการพยาบาล	1.82	1.63	1.09	984.16	23.90	0	100.72	1	1,088.92	-38.10	1	196.18

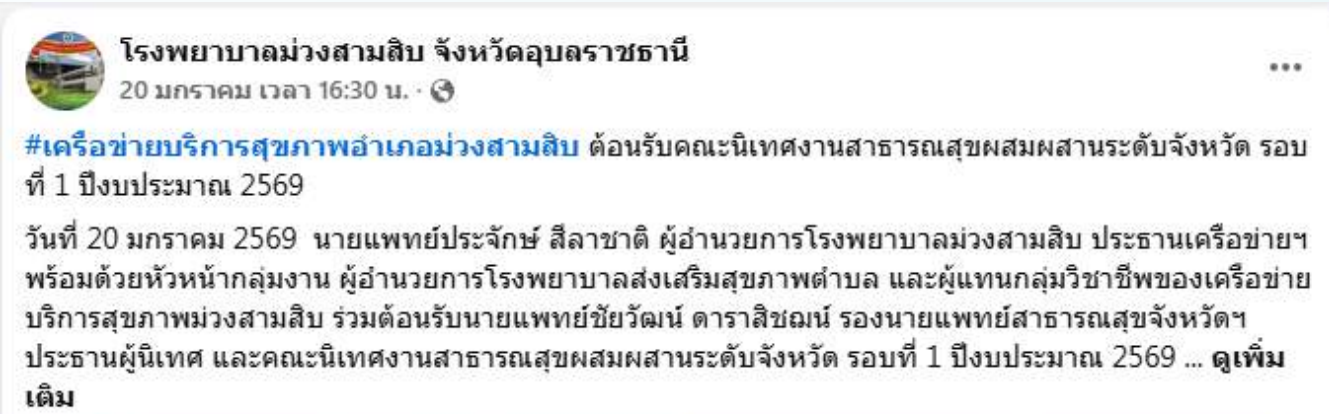
สถานการณ์การเงินการคลัง (รายจ่าย)

ลำดับ	รายการ	ข้อมูล กพ 2569	ประมาณการปี 2569	ร้อยละ
1	งบบุคลากร	53,403,453.07	135,276,477.09	39.48
1.1	งบบุคลากร L0 (Uncontrolable)	32,188,269.07	75,790,759.42	42.47
	เงินเดือนข้าราชการและค่าครองชีพ	23,914,497.74	57,184,561.00	41.82
	เงินเดือนประจำตำแหน่ง	1,641,992.47	3,751,200.00	43.77
	ค่าจ้างประจำและค่าครองชีพ	830,500.00	2,083,170.00	39.87
	เงินเดือน พ.ราชการและค่าครองชีพ	877,750.00	2,200,400.00	39.89
	เงินเดือนตอบแทนรายเดือน	570,672.98	801,600.00	71.19
	เงินเดือนตอบแทน จ 11	2,290,733.50	4,891,576.00	46.83
	เงินเดือนตอบแทน จ 12	0.00	-	#DIV/0!
	เงินเดือนตอบแทน พตส.	863,500.00	2,880,000.00	29.98
	เงินเดือนตอบแทนอื่น ๆ + กบข. กสจ.	1,198,622.38	1,998,252.42	59.98
1.2	งบบุคลากร L1 (Controlable)	21,215,184.00	59,485,717.67	35.66
	ค่าจ้างชั่วคราว ลูกจ้างทั่วไป	392,164.00	6,496,252.00	6.04
	ค่าพนักงานกระทรวงฯ	6,850,207.00	16,959,077.00	40.39
	สมทบประกันสังคมส่วนนายจ้าง	811,602.00	1,409,364.00	57.59
	ค่าตอบแทน	12,220,819.00	31,721,424.67	38.53
	ค่าตอบแทน พตส.	105,000.00	270,000.00	38.89
	ค่าตอบแทน จ.11	3,335,966.50	10,842,000.00	30.77
	ค่าตอบแทน จ.12	0.00	-	#DIV/0!
	ค่าตอบแทนนอกเวลา OT / บ่ายดึก	8,779,852.50	20,609,424.67	42.60
	ค่าไม่ทำเวชปฏิบัติและสาขาส่งเสริมพิเศษ	625,000.00	1,630,000.00	38.34
	ค่าจ้างเหมาบริการทดแทนตำแหน่งที่ว่าง(งาน,เสนา,ชช,โรงพยาบาล,แม่โขง)	315,392.00	1,269,600.00	24.84
2	ค่าใช้จ่ายงบดำเนินงาน	39,543,072.49	118,838,598.15	33.27
	ค่าใช้จ่ายงบกลาง จากเงินงบประมาณ	61,090.00	69,865.00	87.44
	ค่าใช้จ่ายดำเนินงาน จาก เงินบำรุง	39,481,982.49	118,768,733.15	33.24
2.1	ค่าใช้จ่ายอื่น	17,283,034.85	43,692,420.50	39.56
	ค่าเวชปฏิบัติครอบครัว(เยี่ยมบ้าน ฯลฯ)	21,760.00	-	#DIV/0!
	ค่าใช้จ่ายไปราชการ ประชุม อบรม	342,593.32	1,000,000.00	34.26
	ค่าใช้จ่ายอื่น	8,344,376.53	12,704,120.50	65.68
	จ้างเหมาอื่น	8,205,631.73	11,154,120.50	73.57
	ซ่อมแซม	138,744.80	1,550,000.00	8.95
	จ้างเหมาบริการทางการแพทย์	7,664,310.00	26,488,300.00	28.93
	ค่าจ้างตรวจทางห้องปฏิบัติการ	909,995.00	3,500,000.00	26.00
	ค่าจ้างตรวจ X-Ray	0.00	-	#DIV/0!
2.2	ค่าสาธารณูปโภค	2,002,052.45	5,755,500.00	34.79
	ค่าไฟฟ้า	1,905,067.07	5,500,000.00	34.64
	ค่าประปา	60.00	500.00	12.00
	ค่าโทรศัพท์+Internet	92,730.38	245,000.00	37.85
	ค่าไปรษณีย์	4,195.00	10,000.00	41.95

ลำดับ	รายการ	ข้อมูล กพ 2569	ประมาณการปี 2569	ร้อยละ
2.3	ค่าวัสดุ	2,830,863.13	7,923,740.00	35.73
	วัสดุสำนักงาน	243,455.32	850,000.00	28.64
	วัสดุยานพาหนะและขนส่ง	38,586.00	350,000.00	11.02
	วัสดุเชื้อเพลิงและหล่อลื่น	471,221.70	1,050,000.00	44.88
	วัสดุไฟฟ้าและวิทยุ	93,746.00	200,000.00	46.87
	วัสดุโฆษณาและเผยแพร่	58,425.00	60,000.00	97.38
	วัสดุคอมพิวเตอร์	180,550.00	600,000.00	30.09
	วัสดุงานบ้านงานครัว	597,531.91	1,500,000.00	39.84
	วัสดุบริโภค	915,160.20	2,200,000.00	41.60
	วัสดุเครื่องแต่งกาย	39,600.00	363,740.00	10.89
	วัสดุก่อสร้าง	114,804.00	600,000.00	19.13
	วัสดุอื่น	77,783.00	150,000.00	51.86
2.4	ค่าครุภัณฑ์ต่ำกว่าเกณฑ์	537,170.00	1,000,000.00	53.72
	ค่าครุภัณฑ์ต่ำกว่าเกณฑ์	537,170.00	1,000,000.00	53.72
2.5	ค่ายาและเวชภัณฑ์	15,235,697.01	42,255,317.92	36.06
	ค่ายา	9,786,826.92	27,414,793.89	35.70
	ค่าเวชภัณฑ์มีชีวะยา / วัสดุการแพทย์	3,576,189.77	8,508,959.36	42.03
	วัสดุวิทยาศาสตร์ / Lab	1,137,262.55	4,500,000.00	25.27
	วัสดุทันตกรรม	735,417.77	1,831,564.67	40.15
2.6	ค่าใช้จ่ายตามโครงการตามแผนปฏิบัติการ	519,480.00	3,923,240.00	13.24
	โครงการส่งเสริมป้องกัน (งบประมาณ)	0.00	300,000.00	-
	โครงการส่งเสริมป้องกัน(เงินบำรุง/PP)	17,400.00	1,423,240.00	1.22
	โครงการพัฒนาบุคลากร สัมมนา (เงินบำรุง)	0.00	-	#DIV/0!
	โครงการอื่น ๆ (เงินบำรุง)	502,080.00	2,200,000.00	22.82
2.7	ค่าใช้จ่ายตามจ่าย	0.00	9,500,000.00	-
	UC ในสังกัด สป.สธ	0.00	9,000,000.00	-
	UC นอกสังกัด สป.สธ	0.00	500,000.00	-
	ตามจ่ายค่ารักษาสิทธิอื่น	0.00	-	#DIV/0!
2.8	ค่าใช้จ่ายอื่น	1,073,685.05	4,718,514.73	22.75
	สนับสนุน สสอ./รพ.สต./อื่น ๆ	905,632.45	3,516,991.00	25.75
	ค่าใช้จ่ายอื่น	168,052.60	1,201,523.73	13.99
3	ค่าเสื่อมราคาและค่าตัดจำหน่าย	14,835,494.20	22,676,824.12	65.42
	ค่าเสื่อมราคาอาคาร	3,374,319.97	7,904,682.41	42.69
	ค่าเสื่อมราคาครุภัณฑ์	11,370,513.38	14,550,355.72	78.15
	ค่าตัดจำหน่าย	90,660.85	221,785.99	40.88
4	หนี้สูญและหนี้สงสัยจะสูญ	16,577.16	102,366.94	16.19
	รวมค่าใช้จ่าย	107,798,596.92	276,894,266.30	38.93
	ดุลแผน รายได้ - ค่าใช้จ่าย NI	9,568,604.73	19,944,636.68	
	EBITDA	23,494,898.93		

▪ นโยบายและแผนพัฒนาสาธารณสุข ปี 2569

- สรุปผลการนิเทศงานสาธารณสุข ระดับจังหวัด1/2569



ข้อเสนอแนะ

- สุขภาพกลุ่มวัย ANC เด็ก ผส. พระสงฆ์ Health IDเด็ก นัดออนไลน์ telemed
- คัดกรองDM HT ช้ำตัวตาย DCIR ต้อกระจก palliative care
- TB DHF OV vaccine coverage
- Green and CLEAN Hosp. carbon credit
- SAP One Province One Hospital stroke STEMI RLU HL ปฐมภูมิ Health Station
- RDU ชุมชนรอบรู้ อบ บวร.ร. ยา ผลิตภัณฑ์สุขภาพ ส่งเสริมสสมุนไพรร
- Action Plan ค่าเสื่อม TPS+TP3S
- สิ้นทรัพยากร เลื่อนระดับ ขอร้องเรียน HRP

นโยบายและแผนพัฒนาสาธารณสุข ปี 2569

- ผลการดำเนินงานตัวชี้วัด Ranking 1/69

รอบที่ 1/2569

ที่	คปสอ.	ร้อยละ
1	เขมราชู	85.255
2	เมืองอุบลราชธานี	84.570
3	โพธิ์ไทร	82.740
4	ตระการพิษผล	81.391
5	สำโรง	80.849
6	กุดข้าวปุ้น	80.441
7	บุณฑริก	80.413
8	ม่วงสามสิบ	79.709
9	นาตาล	79.676
10	เดชอุดม	79.523
11	วารินชำราบ	78.917
12	เขื่องใน	78.318
13	สว่างวีระวงศ์	77.901
14	ทุ่งศรีอุดม	77.605
15	ศรีเมืองใหม่	77.602
16	น้ำยืน	77.051
17	คอนมณฑล	76.846
18	สิรินธร	76.001
19	นาจะหลวย	75.978
20	พิบูลมังสาหาร	75.837
21	โขงเจียม	74.942
22	นาเยี่ย	74.812
23	ตาลชุม	74.148
24	น้ำขุ่น	72.835
25	เหล่าเสือโก้ก	72.169

รอบที่ 2/2568

ที่	คปสอ.	ร้อยละ
1	เขมราชู	90.740
2	ตระการพิษผล	90.738
3	เมืองอุบลราชธานี	89.778
4	โพธิ์ไทร	89.754
5	กุดข้าวปุ้น	89.085
6	นาจะหลวย	86.948
7	น้ำยืน	86.834
8	บุณฑริก	86.645
9	นาตาล	86.335
10	เขื่องใน	86.251
11	วารินชำราบ	85.807
12	ม่วงสามสิบ	85.579
13	น้ำขุ่น	85.498
14	สำโรง	85.109
15	สิรินธร	84.809
16	คอนมณฑล	84.486
17	โขงเจียม	84.419
18	พิบูลมังสาหาร	84.214
19	นาเยี่ย	83.936
20	เดชอุดม	83.418
21	ศรีเมืองใหม่	83.232
22	ทุ่งศรีอุดม	82.608
23	สว่างวีระวงศ์	82.423
24	ตาลชุม	81.024
25	เหล่าเสือโก้ก	79.327

รอบที่ 1/2568

ที่	คปสอ.	ร้อยละ
1	เขมราชู	82.576
2	โพธิ์ไทร	80.804
3	เขื่องใน	80.743
4	เมืองอุบลราชธานี	80.426
5	กุดข้าวปุ้น	79.876
6	บุณฑริก	78.886
7	ศรีเมืองใหม่	78.580
8	พิบูลมังสาหาร	78.576
9	น้ำยืน	78.410
10	วารินชำราบ	78.192
11	สำโรง	77.380
12	เดชอุดม	77.265
13	สว่างวีระวงศ์	77.056
14	ม่วงสามสิบ	76.808
15	นาเยี่ย	76.329
16	นาตาล	75.976
17	ตระการพิษผล	75.929
18	โขงเจียม	74.890
19	นาจะหลวย	74.776
20	สิรินธร	74.430
21	น้ำขุ่น	74.230
22	คอนมณฑล	73.991
23	ตาลชุม	72.683
24	ทุ่งศรีอุดม	69.535
25	เหล่าเสือโก้ก	68.228

ผลการประเมิน Ranking รอบที่ 1 ปีงบประมาณ 2569
3. กลุ่มอำเภอถ่ายโอน รพ.สต.ระหว่าง 30-99 %

ลำดับจังหวัด	Zone	คปสอ.	ร้อยละ	ประเภท	ผลการประเมิน
8	1	คปสอ.ม่วงสามสิบ	79.709	ถ่ายโอน รพ.สต. ระหว่าง 30-99 %	ระดับดีเด่น (A+)
12	1	คปสอ.เขื่องใน	78.318	ถ่ายโอน รพ.สต. ระหว่าง 30-99 %	ระดับดีเด่น (A+)
15	2	คปสอ.ศรีเมืองใหม่	77.602	ถ่ายโอน รพ.สต. ระหว่าง 30-99 %	ระดับดีมาก (A)
21	3	คปสอ.โขงเจียม	74.942	ถ่ายโอน รพ.สต. ระหว่าง 30-99 %	ระดับดี (B+)
23	1	คปสอ.ตาลชุม	74.148	ถ่ายโอน รพ.สต. ระหว่าง 30-99 %	ระดับดี (B+)

คะแนนการประเมินผู้อำนวยการโรงพยาบาล รอบที่ 1 ปีงบประมาณ 2569

ที่	รพ.	TP5	แผนไทย	วิชาการ/ประกวด	นโยบาย SAP	จิตเวช/สุขภาพจิต	เบิกจ่ายงบ	จัดการเรื่องร้องเรียน	One Health	บริหารสิทธิบัตร	ประชุม ศรป.	ผลงาน Ranking	รวมคะแนนเต็ม	ปฏิบัติงาน%
1	รพ.ศอ.ทรมมา	6.50	10	10	10	8.00	10	10	10	10.00	10	8.46	102,957	93.597
2	รพ.ม่วงสามสิบ	5.50	10	6	10	6.33	10	10	10	8.89	10	7.97	94,694	86.086
3	รพ.เขื่องใน	5.76	10	7	10	7.33	10	10	10	9.44	10	7.83	97,365	88.514
4	รพ.คอนมณฑล	7.76	10	6	10	8.67	10	10	10	9.44	10	7.68	99,551	90.501
5	รพ.ตาลชุม	5.76	10	6	10	7.67	10	10	10	10.00	10	7.41	96,842	88.038
6	รพ.เหล่าเสือโก้ก	6.00	10	6	9	6.33	10	10	10	10.00	10	7.22	94,550	85.955
7	รพ.ตระการพิษผล	4.20	10	8	10	8.33	10	10	10	10.00	10	8.14	98,672	89.702
8	รพ.เขมราชู	9.00	10	8	9	9.00	10	10	10	10.00	10	8.53	103,526	94.114
9	รพ.นาตาล	7.50	10	10	10	7.33	10	10	10	10.00	10	7.97	102,801	93.455
10	รพ.โพธิ์ไทร	8.26	10	6	9	8.00	10	10	10	10.00	10	8.27	99,534	90.485
11	รพ.กุดข้าวปุ้น	7.50	10	4	10	6.33	10	10	10	10.00	10	8.04	95,877	87.161
12	รพ.ศรีเมืองใหม่	7.00	10	8	10	6.67	10	10	10	10.00	10	7.76	99,427	90.388
13	รพ.วารินชำราบ	7.50	10	10	10	8.00	10	10	10	10.00	10	7.89	103,392	93.992
14	รพ.พิบูลมังสาหาร	4.00	10	10	10	6.33	10	10	10	6.11	10	7.58	94,027	86.879
15	รพ.โขงเจียม	6.00	10	7	10	6.47	10	10	10	8.89	10	7.49	95,851	87.137
16	รพ.สิรินธร	4.20	10	10	10	7.00	10	10	10	8.89	10	7.60	97,690	88.809
17	รพ.สำโรง	8.50	10	7	10	8.67	10	10	10	8.89	10	8.08	101,142	91.947
18	รพ.สว่างวีระวงศ์	5.00	10	8	9	6.33	10	10	10	7.78	10	7.79	93,905	85.367
19	รพ.นาเยี่ย	7.26	10	8	10	7.00	10	10	10	5.00	10	7.48	94,741	86.128
20	รพ.เดชอุดม	6.00	10	8	10	6.67	10	10	10	10.00	10	7.95	98,519	89.554
21	รพ.ทุ่งศรีอุดม	8.00	10	6	10	8.67	10	10	10	7.78	10	7.76	98,297	89.279
22	รพ.น้ำยืน	6.50	10	10	10	7.00	10	10	10	10.00	10	7.71	101,205	92.005
23	รพ.น้ำขุ่น	5.00	10	6	9	6.67	10	10	10	7.78	10	7.28	91,730	83.391
24	รพ.นาจะหลวย	4.50	10	6	10	7.00	10	10	10	10.00	10	7.60	95,098	86.453
25	รพ.บุณฑริก	9.00	10	8	10	6.67	10	10	10	8.33	10	8.04	100,038	90.948

นโยบายและแผนพัฒนาสาธารณสุข ปี 2569

- ผลการดำเนินงานตัวชี้วัด Ranking 1/69

สรุปตัวชี้วัด Ranking ประจำปีงบประมาณ 2569 รอบที่ 1 สำนักงานสาธารณสุขจังหวัดอุบลราชธานี					เมืองอุบลราชธานี	1.00	ม่วงสามสิบ	1.00	เขื่องใน		เขมรราชู	1.00	โพธิ์ไทร		บุณฑริก			
รวม 25 อำเภอ	รหัส R	ชื่อตัวชี้วัด	ค่าน้ำหนักคะแนน	เป้าหมาย	น.น.คะแนน	กลุ่มงานที่รับผิดชอบ	เมืองอุบลราชธานี		ม่วงสามสิบ		เขื่องใน		เขมรราชู		โพธิ์ไทร		บุณฑริก	
			คะแนน				รวมคะแนน	คะแนน	รวมคะแนน	คะแนน	รวมคะแนน	คะแนน	รวมคะแนน	คะแนน	รวมคะแนน	คะแนน	รวมคะแนน	
		1. ระบบบริการดี : เพิ่มประสิทธิภาพระบบบริการเชิงพื้นที่ลดความเหลื่อมล้ำ					256.37	84.57	238.17	78.91	235.31	77.54	259.5	85.26	244.68	81.91	241.92	80.41
54.5	R 14	ร้อยละกลุ่มผู้มีความเสี่ยง CCA ได้รับการคัดกรองมะเร็งท่อน้ำดีด้วยอัลตราซาวด์	100%	1	1	NCD สุขภาพจิตและยาเสพติด	2.5	0.50	2	0.40	2.5	0.50	2	0.40	2	0.40	2	0.40
29.5	R 15	ระดับความสำเร็จการควบคุมป้องกันโรคมะเร็งลำไส้ใหญ่ไส้ตรงและมะเร็งปากมดลูก	ความสำเร็จระดับ 5	1.5	1.5	NCD สุขภาพจิตและยาเสพติด	1	0.30	1	0.30	1.25	0.38	1.75	0.53	1	0.30	1.75	0.53
83.5	R 17	ร้อยละความครอบคลุมวัคซีน MMR 2 ในเด็กอายุ 2 ปี	>95 %	1.5	1.5	ควบคุมโรคติดต่อ	5	1.50	1.5	0.45	1	0.30	5	1.50	5	1.50	3.5	1.05
		2. สุขภาพดี : สร้างสุขภาพดีทุกช่วงวัย คนไทยแข็งแรง สุขภาพดีทุกกลุ่มวัย																
83.17	R 26	ระดับความสำเร็จการส่งเสริมพัฒนาการเด็กสมวัย	ความสำเร็จระดับ 5	3	3	ส่งเสริมสุขภาพ	4.17	2.50	2.83	1.70	2	1.20	4.33	2.60	4.33	2.60	4.17	2.50
70.7	R 27	ระดับความสำเร็จการดำเนินงาน TO BE NUMBER ONE ในระดับอำเภอ	ความสำเร็จระดับ 5	1	1	NCD สุขภาพจิตและยาเสพติด	3.5	0.70	2	0.40	3.5	0.70	4	0.80	2.5	0.50	3	0.60
37.5	R 29	ระดับความสำเร็จในการตรวจสุขภาพประชาชนการติดตามยืนยันวินิจฉัยกลุ่มสงสัยป่วย และการควบคุมโรคติดต่อของโรคเบาหวานและโรคความดันโลหิตสูง	ความสำเร็จระดับ 5	1	1	NCD สุขภาพจิตและยาเสพติด	3.25	0.65	1.5	0.30	2	0.40	4.75	0.95	3.25	0.65	0.5	0.10
105.5	R 33	ระดับความสำเร็จการดำเนินงาน Health Literacy	ความสำเร็จระดับ 5	1	1	พัฒนาคุณภาพและรูปแบบบริการ	5	1.00	3	0.60	4.25	0.85	3.75	0.75	4.75	0.95	3.5	0.70
50	R 35	ระดับความสำเร็จการจัดตั้งศูนย์จัดการเรื่องร้องเรียนระดับอำเภอ (CGHP : COMPLAINT AND ENFORCEMENT MANAGEMENT CENTER)	ความสำเร็จระดับ 5	1	1	คุ้มครองผู้บริโภคและเภสัชสาธารณสุข	2	0.40	2	0.40	2	0.40	2	0.40	2	0.40	2	0.40
63.5	R 38	ร้อยละของโรงพยาบาลที่พัฒนาอนามัยสิ่งแวดล้อมได้ตามเกณฑ์มาตรฐาน GREEN and CLEAN Hospital Challenge (ระดับมาตรฐานขึ้นไป)	>ร้อยละ 95	3	3	อนามัยสิ่งแวดล้อมและอาชีวอนามัย	4.5	2.70	2.5	1.50	2.5	1.50	3	1.80	3	1.80	2.5	1.50

นโยบายและแผนพัฒนาสาธารณสุข ปี 2569

- ผลการดำเนินงานตัวชี้วัด Ranking 1/69

สรุปตัวชี้วัด Ranking ประจำปีงบประมาณ 2569 รอบที่ 1 สำนักงานสาธารณสุขจังหวัดอุบลราชธานี					เมืองอุบลราชธานี	1.00	ม่วงสามสิบ	1.00	เขื่องใน	เขมราฐ	1.00	โพธิ์ไทร	บุณฑริก				
รวม 25 อำเภอ	รหัส R	ชื่อตัวชี้วัด	ค่าน้ำหนักคะแนน		เมืองอุบลราชธานี		ม่วงสามสิบ		เขื่องใน		เขมราฐ		โพธิ์ไทร		บุณฑริก		
			เป้าหมาย	คะแนน	เมือง : คะแนน	รวมคะแนน	ม่วง : คะแนน	รวมคะแนน	เขื่องใน : คะแนน	รวมคะแนน	เขมราฐ : คะแนน	รวมคะแนน	โพธิ์ไทร : คะแนน	รวมคะแนน	บุณฑริก : คะแนน	รวมคะแนน	
			น.น.คะแนน	กลุ่มงานที่รับผิดชอบ	Rankin	Rankin	Rankin	Rankin	Rankin	Rankin	Rankin	Rankin	Rankin	Rankin	Rankin	Rankin	
3. เทคโนโลยี : หมอไม่ล่า ประชาชนไม่รอ เชื่อมต่อทุกบริการ ผ่านเทคโนโลยี																	
50	R 40	ระดับความสำเร็จของโรงพยาบาลสังกัดสำนักงานสาธารณสุขจังหวัดอุบลราชธานี ผ่านเกณฑ์	ความสำเร็จระดับ 5	1	สุขภาพดีจังหวัด	2	0.40	2	0.40	2	0.40	2	0.40	2	0.40	2	0.40
57	R 41	ร้อยละของการส่งภาพ X-Ray เข้าสู่ระบบ Imaging Data Hub ของโรงพยาบาล สังกัดสำนักงานสาธารณสุข	100%	1	สุขภาพดีจังหวัด	1	0.20	3	0.60	1	0.20	1	0.20	1	0.20	1	0.20
77	R 42	ร้อยละของการใช้งาน Telemedicine ใน โรงพยาบาล สังกัดสำนักงานสาธารณสุขจังหวัดอุบลราชธานี	≥ 20% ของ OP visit ของ รพ.	1	สุขภาพดีจังหวัด	3	0.60	3	0.60	3	0.60	3	0.60	3	0.60	3	0.60
85	R 44	ร้อยละของโรงพยาบาลสังกัด สำนักงานสาธารณสุข จังหวัดอุบลราชธานี ผ่านการประเมิน Cyber Security	100%	1	สุขภาพดีจังหวัด	5	1.00	3	0.60	3	0.60	3	0.60	3	0.60	3	0.60
35	R 45	ร้อยละของโรงพยาบาลสังกัด สำนักงานสาธารณสุข จังหวัดอุบลราชธานี ที่ยื่นคำขอ รับรองมาตรฐาน HAIT	100%	1	สุขภาพดีจังหวัด	5	1.00	1	0.20	1	0.20	1	0.20	1	0.20	1	0.20
4. เศรษฐกิจดี : เพิ่มมูลค่าเชิงเศรษฐกิจสุขภาพ																	
81.1	R 46	ร้อยละของโรงพยาบาลที่ผ่านเกณฑ์ประเมิน TPs	Grade A+B ≥80%	5	ประกันสุขภาพ	3.25	3.25	2.75	2.75	2.88	2.88	4.5	4.50	4.13	4.13	4.5	4.50
5. คนดี : บุคลากรมีขวัญกำลังใจและคุณภาพชีวิตการทำงานที่ดี																	
62.5	R 56	ร้อยละของเจ้าหน้าที่สังกัดสำนักงานสาธารณสุข จังหวัดอุบลราชธานี ที่มีคุณสมบัติประเมินเลื่อนระดับ	> 70% -ข้อร้องเรียนไม่เกิน 5%	2	บริหารทรัพยากรบุคคล	2.5	1.00	2.5	1.00	2.5	1.00	2.5	1.00	2.5	1.00	2.5	1.00
91	R 57	ระดับความสำเร็จในการดำเนินงานวิจัย/R2R/นวัตกรรม หรือเทคโนโลยีสุขภาพที่คิดค้นใหม่ และมีการพัฒนา	ความสำเร็จระดับ 5	2	บริหารทรัพยากรบุคคล	4	1.60	3	1.20	3.5	1.40	4	1.60	3	1.20	4	1.60
6. ดี + น้อมนำการพัฒนางานสาธารณสุขตามแนวพระราชดำริ / โครงการเฉลิมพระเกียรติ																	
76.3	R 59	ระดับความสำเร็จ การดำเนินงานดูแลสุขภาพ,ติดตามเยี่ยมบ้าน และการบันทึกผลงานการเยี่ยมบ้าน ผู้ป่วย	ความสำเร็จระดับ 5	1	ยุทธศาสตร์	5	1.00		0.00			5	1.00			5	1.00
89.1	R 60	ร้อยละผู้ป่วย Blinding Cataract ได้รับการผ่าตัดภายใน 30 วัน	>90%	1	NCD สุขภาพจิต และยาเสพติด	3.8	0.76	3.4	0.68	3.3	0.66	4.6	0.92	2.9	0.58	3.1	0.62
64.75	R 62	สตรีอายุ 30-70 ปี ได้รับการคัดกรองมะเร็งเต้านมด้วยตนเอง และ ตรวจโดยเจ้าหน้าที่สาธารณสุข (โครงการ	>80%	0.5	NCD สุขภาพจิต และยาเสพติด	2.5	0.25	2.5	0.25	2.25	0.23	3	0.30	3	0.30	2.5	0.25

นโยบายและแผนพัฒนาสาธารณสุข ปี 2569

- การนิเทศงานสาธารณสุขฯ ระดับอำเภอ รอบ1/2569

สรุปผลการนิเทศและแนวทางการพัฒนางานสนับสนุน (รอบที่ 1/2569)

ปัญหาสำคัญที่พบจากการนิเทศ

สรุปผลการนิเทศงานสาธารณสุขผสมผสานระดับอำเภอ รอบที่ 1/2569
ในส่วนของการสนับสนุน ซึ่งพบประเด็นที่ต้องเร่งพัฒนาด้านระบบการจัดเก็บพัสดุ การตรวจสอบคุณภาพน้ำ และความครบถ้วนของเอกสารทางการเงิน เพื่อให้เป็นไปตามมาตรฐาน

แนวทางพัฒนาและข้อเสนอเชิงนโยบาย



ระบบงานพัสดุและคลังวัสดุยังไม่เป็นระบบ

การรื้อหมวดหมู่และทะเบียนครุภัณฑ์ไม่ครบถ้วน รวมถึงระบบการควบคุมการเบิกจ่ายยังขาดความสมบูรณ์



การจัดการด้านสิ่งแวดล้อมยังไม่ครอบคลุม

การตรวจสอบคุณภาพน้ำและการควบคุมสุขาภิบาลยังทำได้ไม่ทั่วถึงทุกพื้นที่ในหน่วยบริการ



ข้อมูลทางการเงินขาดความสมบูรณ์

การบันทึกข้อมูลและเอกสารทางการเงินบางส่วนยังไม่เป็นปัจจุบันและไม่ครบถ้วนตามเกณฑ์



พัฒนาระบบทะเบียนพัสดุให้เป็นมาตรฐานเดียว

จัดทำทะเบียนครุภัณฑ์ให้ครบถ้วน ตรวจสอบเลขครุภัณฑ์ และปรับปรุงระบบการจัดเก็บวัสดุให้มีประสิทธิภาพ



ยกระดับการตรวจสอบและการควบคุมภายใน

ดำเนินการตรวจสอบพัสดุประจำปีและเพิ่มระบบควบคุมภายในด้านการเงินได้รัดกุมยิ่งขึ้น



เพิ่มความเข้มข้นในการติดตามงานสิ่งแวดล้อม

เพิ่มความเข้มข้นในการติดตามงานการตรวจคุณภาพน้ำสิ่งแวดล้อม พัฒนาระบบติดตามผลและขยายขอบเขตการตรวจคุณภาพน้ำให้ครอบคลุมทุกพื้นที่อย่างต่อเนื่อง

นโยบายและแผนพัฒนาสาธารณสุข ปี 2569

- การนิเทศงานสาธารณสุขฯ ระดับอำเภอ รอบ1/2569

สรุปวิกฤตและทางออก: การบริหารจัดการสาธารณสุขในพื้นที่



ปัญหาและอุปสรรคสำคัญ

วิกฤตขาดแคลนบุคลากรและเวชภัณฑ์



พยาบาล ทันตบุคลากร และยาสมุนไพรไม่เพียงพอต่อความต้องการที่เพิ่มขึ้น



โครงสร้างพื้นฐานและที่พักรุดโรม สถานที่คับแคบ บ้านพักเจ้าหน้าที่และกำแพงชำรุดส่งผลกระทบต่อขวัญกำลังใจและความปลอดภัย



ภาระงานล้นจากระบบข้อมูลและการประชุมระบบ HDC ลำช้า และการประชุมจากส่วนกลางที่ถี่เกินไปเพิ่มภาระงานนอกเหนือการรักษา

ข้อเสนอแนะเพื่อการพัฒนา



สนับสนุนอัตรากำลังและงบประมาณเร่งด่วน จัดสรรพยาบาลและนักวิชาการเพิ่ม พร้อมงบประมาณซ่อมแซมอาคารและที่พักรุดโรม



ปฏิรูประบบข้อมูลและรูปแบบการสื่อสาร พัฒนาระบบข้อมูลลดความซ้ำซ้อน และเน้นสรุปประเด็นสำคัญเพื่อลดเวลาประชุม

นโยบายและแผนพัฒนาสาธารณสุข ปี 2569

- สรุปแผนปฏิบัติการพัฒนาสาธารณสุข ปี2569

ยุทธศาสตร์/ประเด็นสุขภาพ	จำนวนโครงการ	งบประมาณรวม (บาท)	จำนวนเงินจำแนกแหล่งงบประมาณ (บาท)						
			PP	OP	IP	เงินบำรุง รพ.	เงินบำรุง รพ. สด./สสอ.	กองทุน ตำบล	อื่นๆ
วงเงินงบประมาณตามแผนการเงินการคลัง ปี2569		5,904,003	1,423,240	-	-	2,200,000	685,440	1,595,323	-
1.Promotion Prevention & Protection Excellence (ส่งเสริมสุขภาพ ป้องกันโรคและ	87	2,504,821	958,215	-	-	350,088	27,000	1,169,518	-
แผนงานที่1 การพัฒนาคุณภาพชีวิตคนไทย	62	1,881,283	650,415	-	-	350,088	15,000	865,780	-
ทุกกลุ่มวัย_ด้านสุขภาพ									
แผนงานที่2 การป้องกันควบคุมโรคและลด	17	409,298	179,360	-	-	-	12,000	217,938	-
ปัจจัยเสี่ยงด้านสุขภาพ									
แผนงานที่3 การบริหารจัดการสิ่งแวดล้อม	8	214,240	128,440	-	-	-	-	85,800	-
2. Service Excellence (บริการเป็นเลิศ) (5	45	1,389,537	317,882	-	-	868,235	78,170	125,250	-
แผนงาน)									
แผนงานที่4 การพัฒนาระบบการแพทย์ปฐมภูมิ	8	249,272	110,232	-	-	54,720	54,170	30,150	-
แผนงานที่5 การพัฒนาระบบบริการสุขภาพ	35	1,052,465	176,450	-	-	756,915	24,000	95,100	-
ServicePlan									
แผนงานที่6 การพัฒนาระบบบริการ	2	87,800	31,200	-	-	56,600	-	-	-
การแพทย์ฉุกเฉินครบวงจรและระบบการส่งต่อ									
แผนงานที่7 การพัฒนาตามโครงการเฉลิมพระ	-	-	-	-	-	-	-	-	-
เกียรติและพื้นที่เฉพาะ									
3. People Excellence (บุคลากรเป็นเลิศ) (1	11	450,990	37,900	-	-	283,880	129,210	-	-
แผนงาน)									
แผนงานที่8 การพัฒนาระบบบริหารจัดการ	11	450,990	37,900	-	-	283,880	129,210	-	-
กำลังคนด้านสุขภาพ									
4. Governance Excellence (บริหารเป็นเลิศด้วย	9	827,210	109,220	-	-	672,790	45,200	-	-
ธรรมาภิบาล) (5 แผนงาน)									
แผนงานที่9 การพัฒนาระบบบริการสุขภาพ	2	182,470	-	-	-	182,470	-	-	-
ดิจิทัล									
แผนงานที่10 การพัฒนาระบบธรรมาภิบาล	6	607,620	72,100	-	-	490,320	45,200	-	-
และองค์กรคุณภาพ									
แผนงานที่11 การบริหารจัดการด้านการเงิน	1	37,120	37,120	-	-	-	-	-	-
การคลังสุขภาพ									
5 .Health Economic Excellence	-	-	-	-	-	-	-	-	-
แผนงานที่ 12 อุตสาหกรรมบริการแพทย์ครบ	-	-	-	-	-	-	-	-	-
วงจร การท่องเที่ยวเชิงสุขภาพ ความงาม และ									
6.ภารกิจพื้นฐาน	1	25,000	-	-	-	25,000	-	-	-

- **งบ PP :**

แผน 50โครงการ /
เสนอนุมัติ 50 โครงการ
วงเงิน 1,423,217 บาท

เบิกจ่ายแล้ว 144,885บาท(10.18%)

-**งบเงินบำรุง รพ. :**

แผน 34โครงการ /
เสนอนุมัติ 34 โครงการ
วงเงิน 2,199,993 บาท

เบิกจ่ายแล้ว1,035,778 บาท(47.08%)

▪ นโยบายและแผนพัฒนาสาธารณสุข ปี 2569

- สรุปแผนปฏิบัติการพัฒนาสาธารณสุข ปี2569

การดำเนินการ :

> เร่งรัดดำเนินการกิจกรรมโครงการ/ เบิกจ่ายงบ

> สรุป รายงานผลการดำเนินงาน

> ปรับแผน6เดือน :

-หน่วยแพทย์ พอ.สว. 99,300.-

-หน่วยแพทย์คัดกรองมะเร็งเต้านม 120,000.-

-เสริมสร้างศักยภาพและพัฒนาคุณภาพบุคลากร(เกษียณ sw.) 120,000.-

-สนับสนุนโครงการ สสอ.(เกษียณ สสอ.) 150,000.-

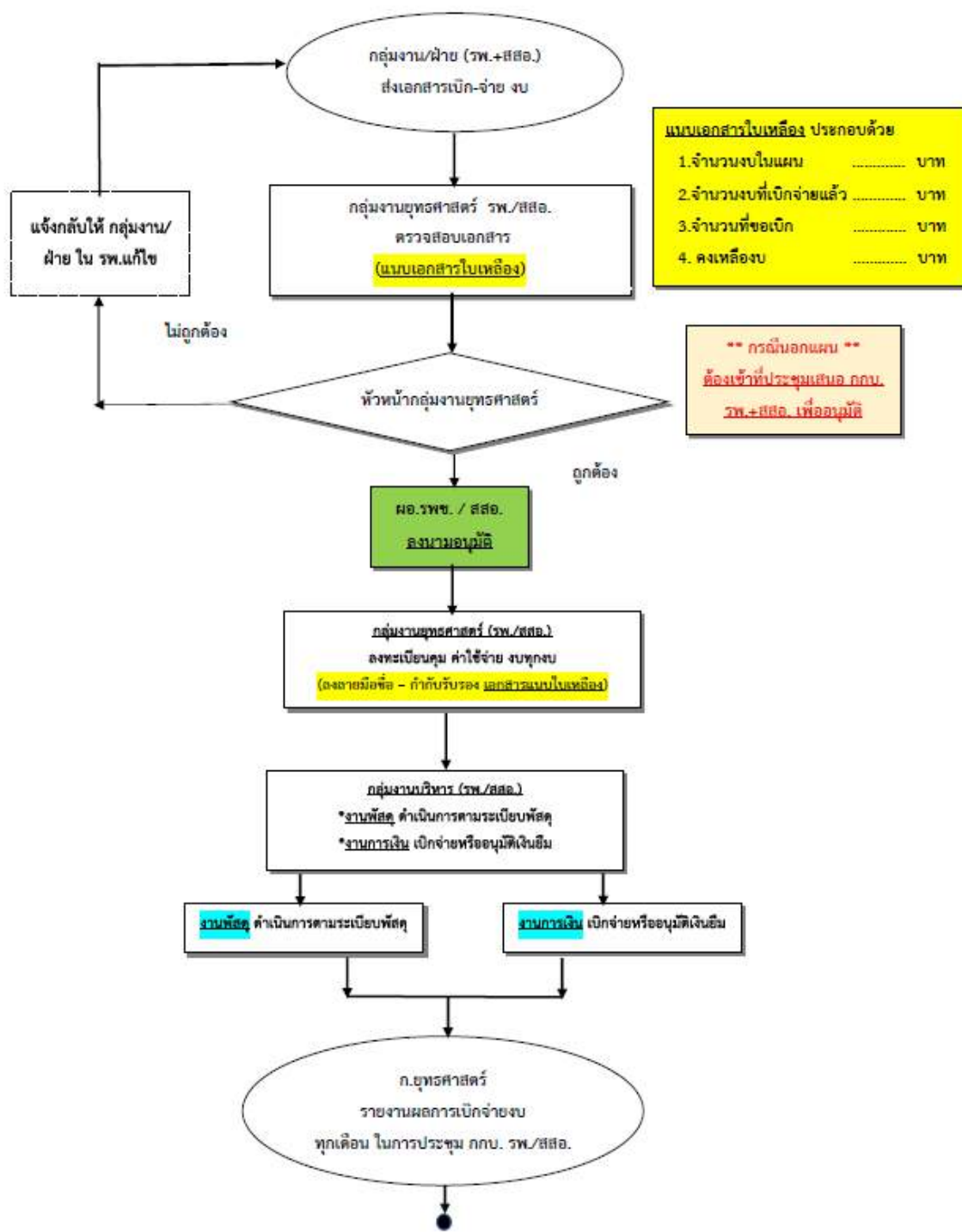
-พัฒนาบริการปฐมภูมิ 150,000.-

-

นโยบายและแผนพัฒนาสาธารณสุข ปี 2569

- แนวทางควบคุมกำกับการจัดซื้อ/จ้าง /เบิกจ่ายเงินบำรุง

กระบวนการ (Flow Chart) การเบิก - จ่าย งบทุกงบ
ของโรงพยาบาลชุมชน และสำนักงานสาธารณสุขอำเภอ



1. รายละเอียดขั้นตอนการปฏิบัติงานการเบิกจ่ายงบทุกงบ ของโรงพยาบาล / สำนักงานสาธารณสุขอำเภอ จังหวัดอุบลราชธานี

ขั้นตอน	รายละเอียด	ความเสี่ยง	ข้อกำหนด/สิ่งที่ต้องควบคุม	ระยะเวลา	ผู้รับผิดชอบ
1.กลุ่มงาน/ฝ่าย ใน รพ./สสอ. ส่งเอกสารเบิกจ่ายงบ	- กลุ่มงานส่งเอกสารเบิกจ่ายงบ ตามแผนที่อนุมัติ - ส่งเอกสารที่กลุ่มงานยุทธศาสตร์ ตรวจสอบ	-เอกสารสูญหาย	-การลงลายมือชื่อในสมุดคุมทะเบียน รับ-ส่งเอกสาร ของกลุ่มงาน	1 วัน	-ธุรการ กลุ่มงานพัฒนา ยุทธศาสตร์
2.กลุ่มงานยุทธศาสตร์ รพ./สสอ. ตรวจสอบเอกสาร ในทะเบียนคุมการเบิก-จ่ายงบ	-ผู้รับผิดชอบงาน แผน/งบประมาณ ตรวจสอบความถูกต้อง ครบถ้วน ของเอกสาร ดำเนินการลงทะเบียนคุมงบ ในเอกสาร (ใบเหลือง) (หากไม่ถูกต้อง ส่งคืน หน่วยงานต้นเรื่อง) -ลงทะเบียนในสมุดคุมการเบิกจ่ายงบประมาณ	-เอกสารไม่ตรงกับแผน -เอกสารไม่ถูกต้อง ไม่ครบถ้วน ไม่สมบูรณ์ -การเบิกจ่ายไม่ถูกต้องตามทะเบียนคุมงบ	-มีระบบตรวจสอบตามแผน -ตรวจสอบความครบถ้วนของเอกสาร -ตรวจสอบความถูกต้องงบเบิกจ่าย -จัดทำทะเบียนคุมงบการเบิกจ่ายงบ	1 วัน	-กลุ่มงานพัฒนา ยุทธศาสตร์
3.เสนอ ผอ.รพ. / สสอ. ลงนามอนุมัติ	กลุ่มงานยุทธศาสตร์ รพ./สสอ. ตรวจสอบเอกสาร ในทะเบียนคุมการเบิกจ่ายงบ เสนอ ผอ.รพ./สสอ. ลงนาม อนุมัติ	-เอกสารไม่ตรงกับแผน -เอกสารไม่ถูกต้อง ไม่ครบถ้วน ไม่สมบูรณ์ -การเบิกจ่ายไม่ถูกต้องตามทะเบียนคุมงบ	-ตรวจสอบความถูกต้องของงบ -จัดทำทะเบียนคุมการเบิกจ่ายงบ	1 วัน	-กลุ่มงานพัฒนา ยุทธศาสตร์
4.กลุ่มงานบริหาร	-กลุ่มงานบริหารดำเนินการตามกระบวนการด้านงบประมาณ ทั้งด้านการเงินและการพัสดุ -เบิกจ่ายงบประมาณให้หน่วยงาน	ความล่าช้า/งบประมาณออกไม่ทันดำเนินการ	-กลุ่มงานส่งเอกสารเบิกจ่ายก่อนดำเนินการอย่างน้อย 10 วันทำการ	5 วัน	กลุ่มงานบริหาร
5.กลุ่มงานยุทธศาสตร์ รายงานผลการเบิกจ่ายงบทุกงบ	-กลุ่มงานยุทธศาสตร์ บันทึกการเบิกจ่ายงบในทะเบียน เพื่อคุมการเบิกจ่าย	การรายงานผลไม่ครบถ้วน ทันเวลา	มีระบบควบคุม กำกับ	1 วัน	กลุ่มงานพัฒนา ยุทธศาสตร์

■ แผนลงทุนครุภัณฑ์/สิ่งก่อสร้าง แผนงบลงทุนค่าเสื่อม ปี 2568

ยังไม่จ่ายเงิน

ผลการดำเนินงานงบค่าเสื่อม ปี 2568			
นับจำนวน ของ รายการ	ป้ายชื่อคอลัมน์		
ป้ายชื่อแถว	4-ตรวจรับพัสดุแล้ว	5-จ่ายเงินแล้ว	ผลรวมทั้งหมด
แม่ข่าย	8	18	26
รพสต.สต.		59	59
รพสต.อบจ.		33	33
ผลรวมทั้งหมด	8	110	118
ร้อยละ	6.78	93.22	

หน่วยบริการลูกข่าย	รายการ	รวมเงิน
10953-รพ.ม่วงสามสิบ	ตู้เก็บเครื่องมือแพทย์ 5 ชั้น มีล้อเลื่อน	98,888.88
10953-รพ.ม่วงสามสิบ	เครื่องติดตามการทำงานของหัวใจและสัญญาณชีพ 4 พารามิเตอร์ ระบบรวมศูนย์ไม่น้อยกว่า 8 เตียง	1,688,888.88
10953-รพ.ม่วงสามสิบ	เครื่องให้ออกซิเจนด้วยอัตราการไหลสูง	1,200,000.00
10953-รพ.ม่วงสามสิบ	เครื่องเอกซเรย์ทั่วไปขนาดไม่น้อยกว่า 630 mA แบบแขวนเพดานพร้อมอุปกรณ์	2,888,888.88
10953-รพ.ม่วงสามสิบ	เครื่องควบคุมการให้สารน้ำทางหลอดเลือดดำ ชนิด 1 สาย	750,000.00
10953-รพ.ม่วงสามสิบ	เตียงผู้ป่วย ICU ปรับระดับด้วยระบบไฟฟ้า 4 มอเตอร์	260,000.00
10953-รพ.ม่วงสามสิบ	เครื่องตรวจวัดค่าเม็ดเลือดแดงอัดแน่น (Hct) พร้อมตรวจวัดฮีโมโกลบินในเลือด (Hb) แบบพกพา	25,888.88
10953-รพ.ม่วงสามสิบ	ตู้เย็นสารรองยา 3 ประตู	288,888.88

ผลการดำเนินงานงบค่าเสื่อม ปี 2568						
ป้ายชื่อแถว	ผลรวม ของ งบค่าเสื่อมUC	ผลรวม ของ สมทบเงินบำรุง	ผลรวม ของ รวมเงิน	ผลรวม ของ งบค่าเสื่อมUCเบิกจ่ายแล้ว	ผลรวม ของ งบค่าเสื่อมUCเหลือจ่าย	ร้อยละ เงินคงเหลือ
แม่ข่าย	8,495,176.15	64,423.85	8,559,600.00	2,295,337.15	99,519.00	1.17
รพสต.สต.	1,995,400.00	-	1,995,400.00	1,990,920.00	4,480.00	0.22
รพสต.อบจ.	945,500.00	-	945,500.00	945,350.00	150.00	0.02
ผลรวมทั้งหมด	11,436,076.15	64,423.85	11,500,500.00	5,231,607.15	104,149.00	0.91

■ แผนลงทุนครุภัณฑ์/สิ่งก่อสร้าง แผนงบลงทุนค่าเสื่อม ปี 2569

นับจำนวน ของ ขี ป้ายชื่อคอ๕๓				นับจำนวน ของ ป้ายชื่อคอ๕๓									
ป้ายชื่อแถว	ระดับจังหวัด	ระดับหน่วยบริการ	ผลรวมทั้งหมด	ป้ายชื่อแถว	03-ครุภัณฑ์การแพทย์	08-ครุภัณฑ์คอมพิวเตอร์	09-ครุภัณฑ์งานบ้านงานครัว	10-ครุภัณฑ์ยานพาหนะและขนส่ง	12-ครุภัณฑ์สำนักงาน	13-ครุภัณฑ์โฆษณาและเผยแพร่	-สิ่งก่อสร้าง	ผลรวมทั้งหมด	
แม่ข่าย	5	10	15	แม่ข่าย	10	2	1	1	1			15	
รพ.สต.สปสธ.	8	37	45	รพ.สต.สปสธ.	23	12	5		3		2	45	
รพ.สต.อบจ.		32	32	รพ.สต.อบจ.	9	15	1		6	1		32	
ผลรวมทั้งหมด	13	79	92	ผลรวมทั้งหมด	42	29	7	1	10	1	2	92	

ป้ายชื่อคอ๕๓											
ป้ายชื่อแถว	ระดับจังหวัด			ระดับหน่วยบริการ			ผลรวมของงบลงทุน UC	ผลรวมของเงินบำรุง	ผลรวมของรวมเงิน	รวมวงเงินเครือข่าย สปสธ	
	ผลรวมของงบลงทุน UC	ผลรวมของเงินบำรุง	ผลรวมของรวมเงิน	ผลรวมของงบลงทุน UC	ผลรวมของเงินบำรุง	ผลรวมของรวมเงิน					
แม่ข่าย	2,045,000.00	-	2,045,000.00	1,914,241.75	1,276,758.25	3,191,000.00	3,959,241.75	1,276,758.25	5,236,000.00	3,959,241.75	แม่ข่าย
รพ.สต.สปสธ.	320,000.00	-	320,000.00	1,115,200.00	85,000.00	1,200,200.00	1,435,200.00	85,000.00	1,520,200.00	1,435,200.00	ลูกข่าย
รพ.สต.อบจ.				856,300.00	-	856,300.00	856,300.00	-	856,300.00	5,394,441.75	
ผลรวมทั้งหมด	2,365,000.00	-	2,365,000.00	3,885,741.75	1,361,758.25	5,247,500.00	6,250,741.75	1,361,758.25	7,612,500.00	856,300.00	

▪ แผนลงทุนครุภัณฑ์/สิ่งก่อสร้าง แผนงบลงทุนค่าเสื่อม ปี 2569

ดำเนินการ

> ตรวจสอบรายการในเว็บไซต์

<https://ucapps.nhso.go.th/InvestmentBudget/production/>

> ตรวจสอบ ปรับปรุงรายละเอียดคุณลักษณะเบื้องต้น

> เตรียมการดำเนินการจัดหาตามระเบียบพัสดุ ภายในกันยายน69

> รายงานผลการดำเนินงานในระบบโปรแกรม

■ แผนลงทุนครุภัณฑ์/สิ่งก่อสร้าง

แผนลงทุนเงินบำรุง

> เร่งรัดการดำเนินงานตามแผนที่ได้รับอนุมัติ

> เสนอปรับแผนในเดือนมีนาคม 2569 -จัดซื้อไม้ตบทุก 20เครื่อง

-เช่าเครื่องคอมพิวเตอร์ 50เครื่อง

-เปลี่ยนหลังคาอาคารคลังยา/จ่ายกลาง

แบบฟอร์ม แผนการลงทุนด้วยเงินบำรุง 1 ปี ปีงบประมาณ 2569					
ตามนโยบายการลงทุน Environment , Modernization And Smart Service : EMS					
หน่วยบริการโรงพยาบาลม่วงสามสิบ วงเงินลงทุนปีงบประมาณ 2569					
	รายละเอียดดังนี้	บาท			
	งบลงทุนด้วยงบค่าเสื่อม รวมเป็นเงินทั้งสิ้น	2,812,500.00			
	งบลงทุนด้วยงบบริจาค รวมเป็นเงินทั้งสิ้น	0.00			
	งบลงทุนด้วยงบเงินบำรุง รวมเป็นเงินทั้งสิ้น	11,800,000.00			
	รวมลงทุน 1ปี จำนวนทั้งสิ้น	14,612,500.00			
ลำดับ	รายการ	ราคาต่อหน่วย (บ.)	จำนวนหน่วย	รวมเป็นเงิน (บาท)	แหล่งเงิน (งบค่าเสื่อม/ง
1	cabinet ทัศนกรรม	40,000.00	2	80,000.00	งบค่าเสื่อม2569
2	เครื่องวัดออกซิเจนในเลือดอัตโนมัติชนิดพกพา (pulse oximeter)	35,000.00	1	35,000.00	งบค่าเสื่อม2569
3	เครื่องคอมพิวเตอร์ All In One สำหรับงานประมวลผล	24,000.00	13	312,000.00	งบค่าเสื่อม2569
4	เครื่องคอมพิวเตอร์โน้ตบุ๊ก สำหรับงานประมวลผล	24,000.00	2	48,000.00	งบค่าเสื่อม2569
5	เครื่องปรับอากาศ แบบแยกส่วน (ราคารวมค่าติดตั้ง) แบบตั้งพื้นหรือแบบแขวน	41,500.00	4	166,000.00	งบค่าเสื่อม2569
6	เครื่องปั่นตกตะกอน	130,000.00	1	130,000.00	งบค่าเสื่อม2569
7	เครื่องพิมพ์ Multifunction เลเซอร์ หรือ LED สี	16,000.00	2	32,000.00	งบค่าเสื่อม2569
8	เครื่องวัดความดันโลหิตแบบตั้งพื้น(Manual)	19,500.00	3	58,500.00	งบค่าเสื่อม2569
9	เครื่องวัดความดันโลหิตอัตโนมัติแบบสอดแขน	70,000.00	2	140,000.00	งบค่าเสื่อม2569
10	เครื่องวัดสัญญาณชีพอัตโนมัติแบบล้อเลื่อน	45,000.00	1	45,000.00	งบค่าเสื่อม2569

ลำดับ	รายการ	ราคาต่อหน่วย (บ.)	จำนวนหน่วย	รวมเป็นเงิน (บาท)	แหล่งเงิน (งบค่าเสื่อม
11	ตู้เย็น 2 ประตู ขนาด 9 คิวบิกฟุต	13,000.00	2	26,000.00	งบค่าเสื่อม2569
12	ตู้เหล็กเก็บเครื่องมือแพทย์ 4 ชั้น มีฐานสูงจากพื้นอย่างน้อย 8 ซม	40,000.00	2	80,000.00	งบค่าเสื่อม2569
13	เตียงผู้ป่วยมือหมุน	35,000.00	4	140,000.00	งบค่าเสื่อม2569
14	ไฟโคมเย็บแผลแบบหลอด LED	20,000.00	1	20,000.00	งบค่าเสื่อม2569
15	รถพยาบาลพร้อมอุปกรณ์ช่วยชีวิตขั้นสูง	1,500,000.00		1,500,000.00	งบค่าเสื่อม2569
	สมทบงบค่าเสื่อม1ล้าน	1,000,000.00	1	1,000,000.00	เงินบำรุง2569
16	ชุดอุปกรณ์ตรวจการได้ยิน	800,000.00	1	800,000.00	เงินบำรุง2569
17	ก่อสร้างอาคารคลังพัสดุ	500,000.00	1	500,000.00	เงินบำรุง2569
18	ก่อสร้างโคมคลังเวชภัณฑ์	2,000,000.00	1	2,000,000.00	เงินบำรุง2569
19	อาคารที่พักเจ้าหน้าที่ 3 ชั้น 30 ห้อง	11,440,000.00	1	7,500,000.00	เงินบำรุง2569
0.00	รวม	17,793,000.00	45	14,612,500.00	0.00

▪ แผนลงทุนครุภัณฑ์/สิ่งก่อสร้าง

แผนลงทุนเงินงบประมาณ

> เสนอขอปรับรายการค่าของบ

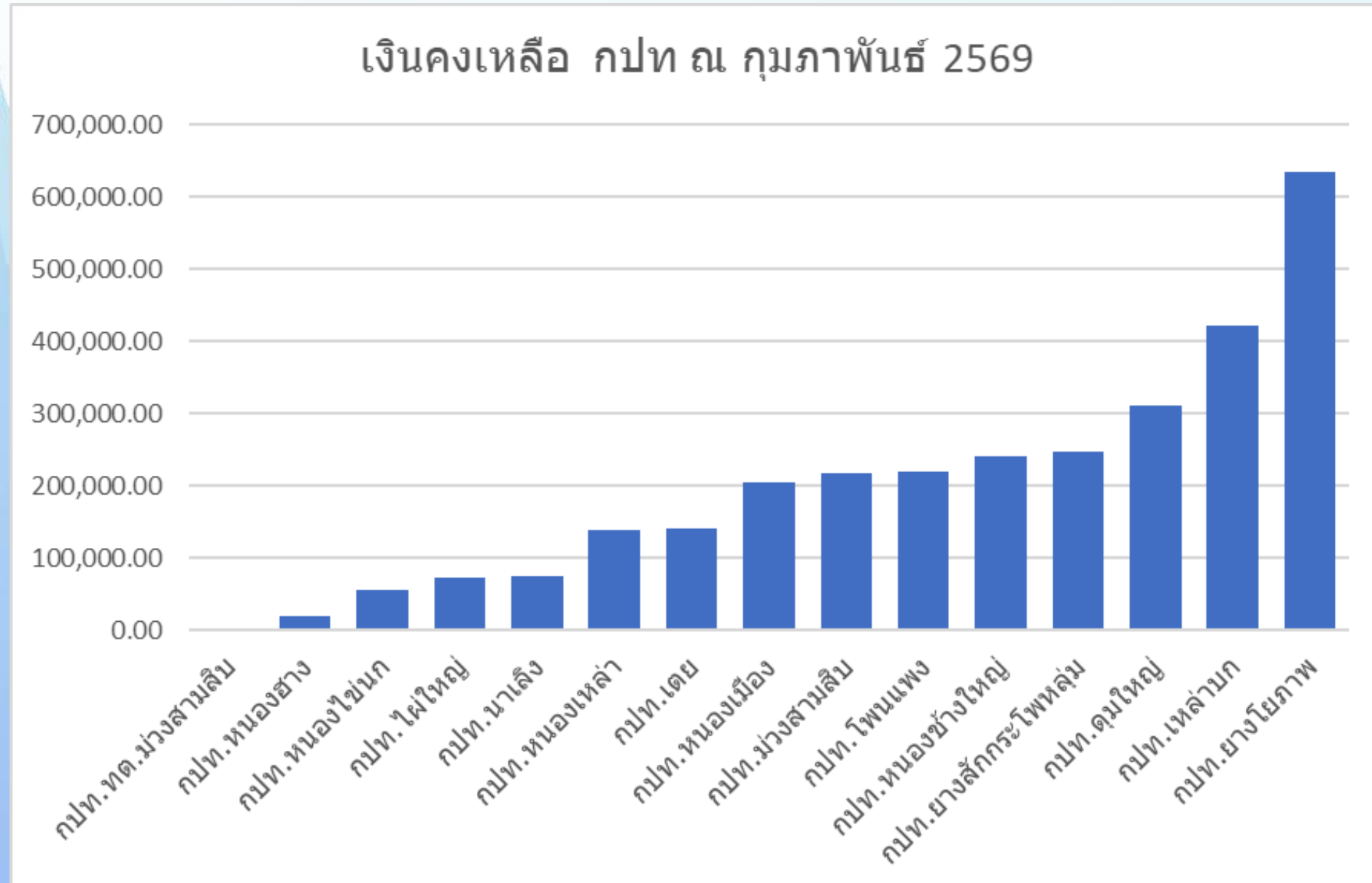
- ระบบบำบัดน้ำเสีย ขนาด 100ลบ.ม./วัน **เป็น** ระบบบำบัดน้ำเสียพร้อมท่อรวบรวม ขนาด 200ลบ.ม./วัน



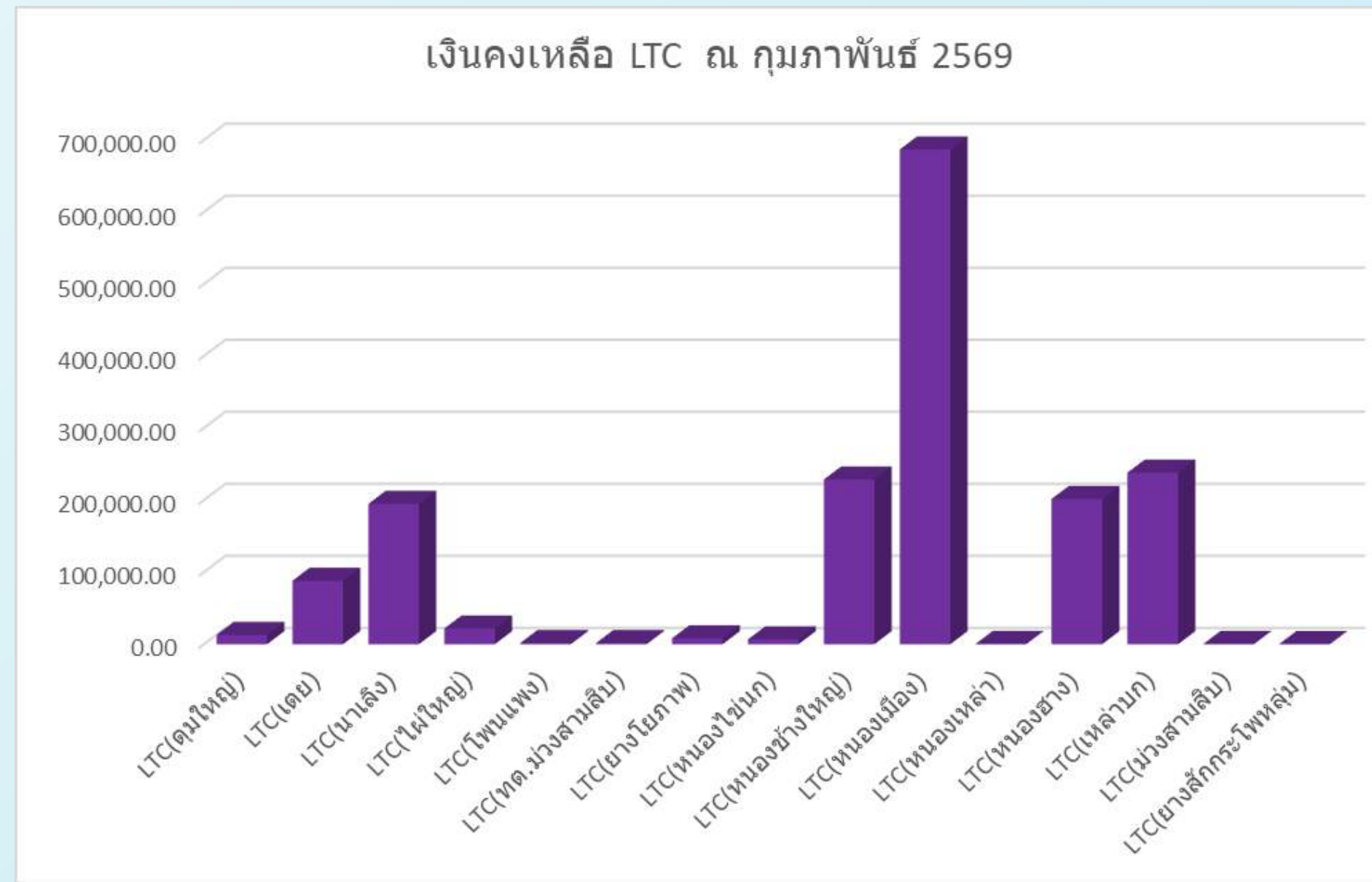
การดำเนินงาน กปท. ปี 2569

- ข้อมูล ณ กุมภาพันธ์ 2569

เงินคงเหลือ กปท ณ กุมภาพันธ์ 2569



เงินคงเหลือ LTC ณ กุมภาพันธ์ 2569





จบการนำเสนอ

■ เรื่องอื่นๆ

- เสนออนุมัติเปลี่ยนแปลงวาระการประชุม กกบ.

วาระการประชุม กกบ.

วาระที่ 1 ประธานแจ้งให้ทราบ

วาระที่ 2 ติดตามและรับรองรายงานการประชุมครั้งที่ผ่านมา

วาระที่ 3 เรื่องเพื่อพิจารณาและติดตามประเด็นสำคัญ

3.1 ระบบบริการสุขภาพ

- กลุ่มงานบริการทางการแพทย์
- กลุ่มงานการพยาบาล
- กลุ่มงานเภสัชกรรม
- กลุ่มงานทันตกรรม
- กลุ่มงานเทคนิคการแพทย์
- กลุ่มงานจิตเวชและยาเสพติด

3.2 ระบบข้อมูลสารมณฑลสุขภาพ

- กลุ่มงานสุขภาพดิจิทัล

3.3 ระบบบริหารจัดการและบุคลากร

- กลุ่มงานประกันสุขภาพยุทธศาสตร์
- กลุ่มงานบริหารทั่วไป

3.5 งานส่งเสริมสุขภาพป้องกันโรค

- กลุ่มงานปฐมภูมิและองค์กรร่วม

วาระที่ 4 เรื่องจากสำนักคุณภาพ

วาระที่ 5 เรื่องอื่นๆ

หมายเหตุ วาระการประชุมที่3 ให้แต่ละกลุ่มงานนำเสนอประเด็นเรื่องแจ้งของทีมงาน / ความก้าวหน้าการดำเนินงานตามข้อเสนอแนะ / ผลการดำเนินงานตัวชี้วัดสำคัญ / รายงานความเสี่ยง(**the must**)