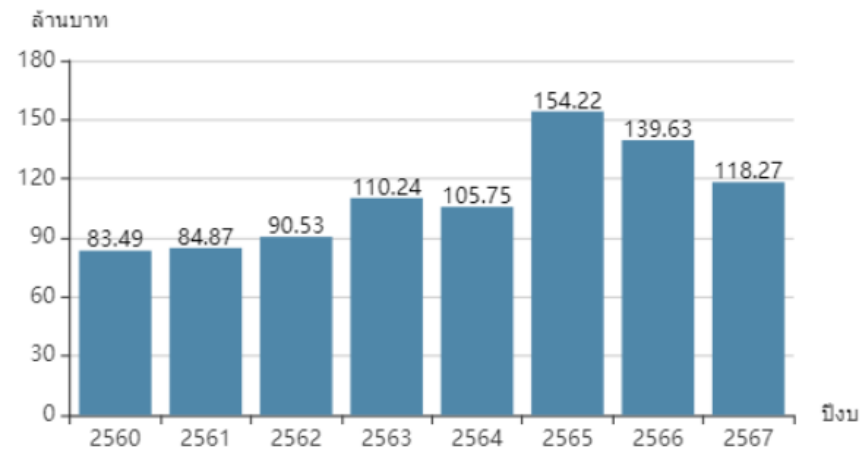


# งานประกันสุขภาพ

---

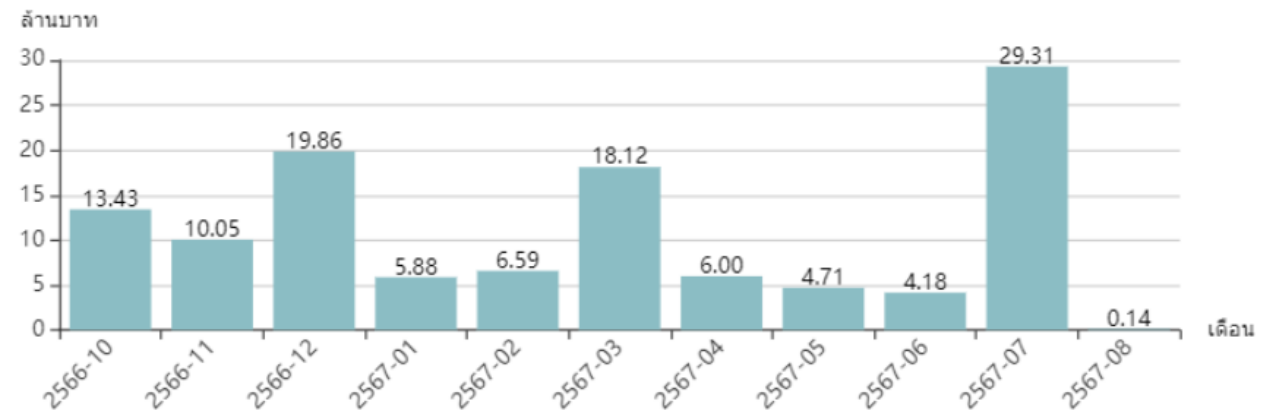
การโอนเงินชดเชยค่าบริการ หน่วยบริการ:10953-sw.ม่วงสามสิบ จ.อุบลราชธานี

รายรับโอนเงินจาก สปสช. ทุกกองทุน



ID:1825

การโอนเงินชดเชยค่าบริการ



ID:505

รายรับ แยกรายกองทุนย่อย



รหัส	ชื่อกองทุนหลัก	รหัสกองทุนย่อย	ชื่อกองทุนย่อย	จำนวนเงิน
AA	กองทุนค่าบริการทางการแพทย์	01	กองทุนผู้ป่วยนอก	39,017,285.10
AA	กองทุนค่าบริการทางการแพทย์	02	กองทุนผู้ป่วยใน	37,543,210.51
AA	กองทุนค่าบริการทางการแพทย์	04	กองทุน Central Reimburse	2,246,217.86
AA	กองทุนค่าบริการทางการแพทย์	06	งบค่าบริการทางการแพทย์ที่เบิกจ่ายในลักษณะงบลงทุน	5,707,446.89
AA	กองทุนค่าบริการทางการแพทย์	07	บริการฟื้นฟูสมรรถภาพด้านการแพทย์	720,274.28
AA	กองทุนค่าบริการทางการแพทย์	18	งบแพทย์แผนไทย	3,103,330.17
AB	กองทุนสร้างเสริมสุขภาพและป้องกันโรค	03	กองทุนสร้างเสริมสุขภาพและป้องกันโรค	18,171,739.47
AC	กองทุนเอดส์	08	กองทุนเอดส์	67,477.00
AD	กองทุนไถวยาเรื้อรัง	13	กองทุนไถวยาเรื้อรัง	7,127,800.00
AE	บริการควบคุม ป้องกัน และรักษาโรคเรื้อรัง	19	บริการควบคุม ป้องกัน และรักษาโรคเรื้อรัง	877,480.00
AH	ค่าบริการสาธารณสุขเพิ่มเติมสำหรับบริการระดับปฐมภูมิ	27	ค่าบริการสาธารณสุขเพิ่มเติมสำหรับบริการระดับปฐมภูมิ	511,300.00
BA	สวัสดิการรักษายาบาลของพนักงานส่วนท้องถิ่น	60	สวัสดิการรักษายาบาลของพนักงานส่วนท้องถิ่น	3,173,324.54
BB	ค่ารักษายาบาลผู้ประกันตนที่เป็นคนพิการ สิทธิประกันสังคม	61	ค่ารักษายาบาลผู้ประกันตนที่เป็นคนพิการ สิทธิประกันสังคม	1,340.94
DB	กำไรสะสม(ตามระเบียบ)	80	เงินจ่ายจากรายการรายได้สูง(ต่ำ)กว่าค่าใช้จ่ายสะสม(ตามระเบียบ)	800.00
<b>รวม</b>				<b>118,269,026.76</b>

**IP 2567**

โรงพยาบาล	ระดับบริการ	จำนวนเตียง	ต.ค.	พ.ย.	ธ.ค.	ม.ค.	ก.พ.	มี.ค.	เม.ย.	พ.ค.	มิ.ย.	ก.ค.	ส.ค.	ก.ย.	รวม
10669: รพ.สรรพสิทธิประสงค์	A	1,188	6,130	5,889	5,900	5,809	5,465	6,012	4,196	0	0	0	0	0	39,401
11443: รพ.สมเด็จพระยุพราชเดชอุดม	S	363	2,969	2,482	2,651	2,685	2,615	2,694	2,605	2,701	2,823	3,080	0	0	27,305
21984: รพ.๕๐ พรรษา มหาวิทยาลัยราชภัฏนครราชสีมา	S	258	2,183	2,202	2,078	2,119	1,977	2,111	1,947	2,059	1,929	0	0	0	18,605
10951: รพ.ตระการกสิผล	M1	176	1,942	1,880	1,739	1,703	1,524	1,645	1,785	1,952	0	0	0	0	14,170
10954: รพ.วารินชำราบ	M1	264	2,253	1,852	1,869	1,983	1,865	2,063	2,032	2,052	2,102	0	0	0	18,071
10956: รพ.พิบูลมังสาหาร	M2	154	1,342	1,215	1,157	1,177	1,253	1,416	1,251	1,424	1,471	0	0	0	11,706
10946: รพ.เขื่องใน	F1	120	1,400	1,288	1,217	1,333	1,157	1,178	1,279	1,216	1,195	0	0	0	11,263
10947: รพ.เขมราฐ	F1	60	478	425	432	537	469	473	549	564	596	0	0	0	4,523
10949: รพ.น้ำยืน	F1	80	509	447	476	479	485	577	585	658	634	660	0	0	5,510
10950: รพ.บุญทริก	F1	61	539	515	506	576	485	514	581	440	619	0	0	0	4,775
10953: รพ.ม่วงสามสิบ	F1	90	843	735	743	867	754	899	845	880	894	798	0	0	8,258
10944: รพ.ศรีเมืองใหม่	F2	60	732	584	656	758	706	671	665	681	678	0	0	0	6,131
10945: รพ.โขงเจียม	F2	30	480	389	442	447	480	540	802	500	0	693	0	0	4,773
10948: รพ.นาจะหลวย	F2	30	253	220	204	222	158	174	203	206	288	322	0	0	2,250
10952: รพ.กุดข้าวปุ้น	F2	30	386	339	359	418	439	386	375	474	580	607	0	0	4,363
10957: รพ.ตาลชุม	F2	30	179	116	151	222	245	235	269	306	273	0	0	0	1,996
10958: รพ.โพธิ์ไทร	F2	40	390	347	365	484	455	540	392	400	412	0	0	0	3,785
10959: รพ.สำโรง	F2	30	391	342	317	361	390	376	387	395	410	407	0	0	3,776

## สรุปผลการส่งข้อมูล รพ.ม่วงสามสิบ (10953)

ระดับบริการ: F1 จำนวนเตียง 90 เตียง

เดือน	จำนวน	Isolate	Un groupable	Err=0 & RW=0	จำนวน	วันนอน	อัตรา	Total	CMI	เกณฑ์	OR Procedure		Non OR Procedure		วันที่
ปี	ส่ง	+HRC			จำนวน	รวม	ครองเตียง	AdjRW			จำนวน	CMI	จำนวน	CMI	ส่งข้อมูล
ต.ค. 66	843	0	0	0	843	2,574	92.26	640.58	0.7599	0.60	15	3.18	828	0.72	3 พ.ย. 2566
พ.ย. 66	735	0	0	0	735	2,091	77.44	586.97	0.7986	0.60	19	3.12	716	0.74	7 ธ.ค. 2566
ธ.ค. 66	743	0	0	0	743	2,305	82.62	600.01	0.8075	0.60	18	3.66	725	0.74	4 ม.ค. 2567
ม.ค. 67	867	0	0	0	867	2,639	94.59	651.29	0.7512	0.60	21	3.28	846	0.69	5 ก.พ. 2567
ก.พ. 67	754	0	0	0	754	2,572	102.06	612.66	0.8125	0.60	15	3.76	739	0.75	4 มี.ค. 2567
มี.ค. 67	899	0	0	0	899	2,900	103.94	680.14	0.7566	0.60	14	4.73	885	0.69	3 เม.ย. 2567
เม.ย. 67	845	0	0	0	845	2,851	105.59	709.79	0.8400	0.60	15	3.98	830	0.78	3 พ.ค. 2567
พ.ค. 67	880	0	0	0	880	3,189	114.30	751.84	0.8544	0.60	20	3.99	860	0.78	6 มิ.ย. 2567
มิ.ย. 67	894	0	0	0	894	2,879	106.63	704.58	0.7881	0.60	9	4.27	885	0.75	5 ก.ค. 2567
ก.ค. 67	798	0	0	0	798	2,737	98.10	697.55	0.8741	0.60	19	3.72	779	0.80	2 ส.ค. 2567
รวม	8,258	0	0	-	8,258	26,737	97.72	6,635.40	0.8035	0.60	165	3.71	8,093	0.74	

รหัสกองทุนหลัก	รหัสกองทุนย่อย	ชื่อกองท่อย่อย	จำนวนครั้ง	ประมวลผลชดเชย(REP)	ประมวลผลจ่าย(STM)
IP01	IPINRGR	IP ในเขต	6,582	44,199,188.10	44,199,188.10
IP01	HOMEWARD		723	2,528,024.92	2,528,024.92
IP01	IPINRGR-COVID-PAN	(บริการรักษา COVID กรณีปรับเป็นโรคประจำถิ่น)IP ในเขต	200	1,062,921.16	1,062,921.16
IP01	IPAER	IP ในเขต	140	891,419.36	891,419.36
IP02	IPAEC	IP ข้ามเขต	84	633,775.78	633,775.78
IP02	IPBKCC	IP ข้ามเขต	24	176,792.50	176,792.50
IP02	IPAEC-COVID-PAN	(บริการรักษา COVID กรณีปรับเป็นโรคประจำถิ่น)IP ข้ามเขต	2	20,572.80	20,572.80
IP01	IPAER-COVID-PAN	(บริการรักษา COVID กรณีปรับเป็นโรคประจำถิ่น)IP ในเขต	2	14,123.90	14,123.90
IP02	IPBKCC-COVID-PAN	(บริการรักษา COVID กรณีปรับเป็นโรคประจำถิ่น)IP ข้ามเขต	1	2,487.36	2,487.36

ออกรายงานวันที่ 08/08/2567 เวลา 12:44

โรงพยาบาล 10953 รพ.ม่วงสามสิบ  
จังหวัด 3400 อุบลราชธานี

เลขที่เอกสาร 10953\_IPUCS256707\_01

ข้อมูลปกติ

ประเภท	จำนวน REP ที่ส่ง	จำนวนราย (ผ่าน A)	ผลรวม ADJRW	จ่ายชดเชย	ยอดหักเงินเดือน สป.	ยอดหักเงินเดือน adjrw paid*380
ผู้ป่วยใน	41	691	576.5683	3,510,084.06	2,536,679.86	0.00
					รวม	973,404.20

ข้อมูลอุทธรณ์

ประเภท	จำนวน REP ที่ส่ง	จำนวนราย (ผ่าน A)	ผลรวม ADJRW	จ่ายชดเชย	ยอดหักเงินเดือน สป.	ยอดหักเงินเดือน adjrw paid*380
ผู้ป่วยใน	1	99	131.0573	-340,435.00	0.00	0.00
					รวม	-340,435.00

วันเข้ารักษา	วันจำหน่าย	MAININCL	PROJCODE	เรียกเก็บ	กองทุน IP									OP	IP		HC
					พรม.	AdjRW	ล่าช้า (PS)	CCUF	AdjRW2	อัตราจ่าย	เงินเดือน	จ่ายชดเชย หลังหัก พรม.และ เงินเดือน	ยอดชดเชย ที่คำนวณได้		ยอดชดเชยที่ จ่ายจริง	HC	
					(2)	(3)	(4)	(5)	(6) = (3x4x5)	(7)	(8)	(9)					
16/06/2024 01:09:00	28/06/2024 15:01:00	UCS		25389.5	0.00	1.34	0	100%	1.0000	1.3294	5,900.40	0.00	7,843.99	0.00	7,843.99	7,843.99	0.00
25/06/2024 19:43:00	01/07/2024 11:41:00	UCS		7250.25	0.00	1.2518	0	100%	1.0000	1.2518	5,900.40	0.00	7,386.12	0.00	7,386.12	7,386.12	0.00
28/06/2024 10:40:00	01/07/2024 12:14:00	UCS		5855.5	0.00	.4894	0	100%	1.0000	.4894	5,900.40	0.00	2,887.66	0.00	2,887.66	2,887.66	0.00
27/06/2024 11:25:00	01/07/2024 14:00:00	UCS		13927.5	0.00	1.8974	0	100%	1.0000	1.8974	5,900.40	0.00	11,195.42	0.00	11,195.42	11,195.42	0.00
18/07/2024 11:50:00	20/07/2024 12:57:00	UCS		3983.0	0.00	.6452	0	100%	1.0000	.6452	9,600.00	0.00	6,193.92	0.00	6,193.92	6,193.92	0.00
12/07/2024 14:47:00	15/07/2024 12:56:00	UCS		6102.5	0.00	2.9861	0	100%	1.0000	2.9861	9,600.00	0.00	28,666.56	0.00	28,666.56	28,666.56	0.00
10/07/2024 20:33:00	11/07/2024 11:36:00	UCS		3106.5	0.00	.6216	0	100%	1.0000	.6216	9,600.00	0.00	5,967.36	0.00	5,967.36	5,967.36	0.00
18/07/2024 09:52:00	21/07/2024 11:33:00	UCS		2793.0	0.00	.3341	0	100%	1.0000	.3341	7,700.00	0.00	2,338.70	0.00	2,338.70	2,338.70	0.00
19/07/2024 11:26:00	22/07/2024 10:02:00	UCS		2425.5	0.00	.3341	0	100%	1.0000	.3341	7,700.00	0.00	2,338.70	0.00	2,338.70	2,338.70	0.00
18/07/2024 09:35:00	21/07/2024 11:23:00	UCS		4313.0	0.00	.7076	0	100%	1.0000	.7076	7,700.00	0.00	4,953.20	0.00	4,953.20	4,953.20	0.00
19/07/2024 10:00:00	22/07/2024 10:00:00	UCS		2663.25	0.00	.3341	0	100%	1.0000	.3341	7,700.00	0.00	2,338.70	0.00	2,338.70	2,338.70	0.00

H	I	J	K	L	M	N	O	P	Q	R	S	T	U	V	W	X	Y	Z	AA
วันเข้ารักษา	วันจำหน่าย	MAININSL	PROJCODE	เรียกเก็บ	ล่าช้า (PS)		CCUF	AdjRW2 (6) = (3x4x5)	อัตราจ่าย (7)	IP		HC		AE		ยอดคงเหลือทั้งสิ้น	VA	COVID	แหล่งข้อมูล
					(4)	(5)				ยอดคงเหลือ ที่คำนวณได้	ยอดคงเหลือที่ จ่ายจริง	HC	DRUG	AE	DRUG				
11/04/2024 17:55:00	12/04/2024 10:51:00	UCS		1763.5	1	95%	1	.3125	6,050.00	0.00	0.00	0.00	0.00	-1,120.00	0.00	-1,120.00		0.00	NHSO
02/04/2024 16:27:00	15/04/2024 13:44:00	UCS		27342.75	1	95%	1	3.7907	6,050.00	0.00	0.00	0.00	0.00	-3,095.00	0.00	-3,095.00		0.00	NHSO
10/04/2024 14:40:00	13/04/2024 11:24:00	UCS		5084.5	1	95%	1	1.6608	6,050.00	0.00	0.00	0.00	0.00	-2,085.00	0.00	-2,085.00		0.00	NHSO
10/04/2024 10:35:00	13/04/2024 11:53:00	UCS		6430.0	1	95%	1	.8707	6,050.00	0.00	0.00	0.00	0.00	-2,805.00	0.00	-2,805.00		0.00	NHSO
12/04/2024 15:50:00	13/04/2024 10:40:00	UCS		2448.5	1	95%	1	.5479	6,050.00	0.00	0.00	0.00	0.00	-1,810.00	0.00	-1,810.00		0.00	NHSO
12/04/2024 10:30:00	14/04/2024 13:31:00	UCS		6428.0	1	95%	1	.3740	6,050.00	0.00	0.00	0.00	0.00	-2,455.00	0.00	-2,455.00		0.00	NHSO
16/04/2024 14:51:00	19/04/2024 10:10:00	UCS		9266.5	1	95%	1	.7774	9,600.00	0.00	0.00	0.00	0.00	-5,270.00	0.00	-5,270.00		0.00	NHSO
11/04/2024 18:52:00	13/04/2024 11:43:00	UCS		12128.0	1	95%	1	.7640	6,050.00	0.00	0.00	0.00	0.00	-5,845.00	0.00	-5,845.00		0.00	NHSO
08/04/2024 16:49:00	12/04/2024 12:26:00	UCS		7991.0	1	95%	1	1.0645	6,050.00	0.00	0.00	0.00	0.00	-3,300.00	0.00	-3,300.00		0.00	NHSO
10/04/2024 14:54:00	13/04/2024 13:09:00	UCS		9009.0	1	95%	1	3.5633	6,050.00	0.00	0.00	0.00	⚠️	-4,125.00	0.00	-4,125.00		0.00	NHSO
12/04/2024 13:02:00	19/04/2024 12:40:00	UCS		21656.5	1	95%	1	2.7318	6,050.00	0.00	0.00	0.00	0.00	-5,515.00	0.00	-5,515.00		0.00	NHSO
07/04/2024 01:34:00	13/04/2024 13:25:00	UCS		17095.75	1	95%	1	1.8025	6,050.00	0.00	0.00	0.00	0.00	-4,485.00	0.00	-4,485.00		0.00	NHSO
05/04/2024 11:13:00	11/04/2024 10:56:00	UCS		11002.5	1	95%	1	1.0645	6,050.00	0.00	0.00	0.00	0.00	-3,400.00	0.00	-3,400.00		0.00	NHSO
09/04/2024 16:47:00	12/04/2024 15:41:00	UCS		5633.0	1	95%	1	1.1892	6,050.00	0.00	0.00	0.00	0.00	-2,765.00	0.00	-2,765.00		0.00	NHSO
22/04/2024 11:12:00	24/04/2024 10:10:00	UCS		6018.5	1	95%	1	1.2629	6,050.00	0.00	0.00	0.00	0.00	-2,665.00	0.00	-2,665.00		0.00	NHSO
18/04/2024 13:33:00	25/04/2024 13:10:00	UCS		23329.0	1	95%	1	.8731	6,050.00	0.00	0.00	0.00	0.00	-14,600.00	0.00	-14,600.00		0.00	NHSO
22/04/2024 09:52:00	24/04/2024 11:10:00	UCS		2569.0	1	95%	1	.4487	6,050.00	0.00	0.00	0.00	0.00	-1,260.00	0.00	-1,260.00		0.00	NHSO
24/04/2024 10:04:00	25/04/2024 10:03:00	UCS		3174.0	1	95%	1	.8020	6,050.00	0.00	0.00	0.00	0.00	-2,030.00	0.00	-2,030.00		0.00	NHSO
17/04/2024 15:40:00	24/04/2024 09:34:00	UCS		14253.0	1	95%	1	3.7907	6,050.00	0.00	0.00	0.00	0.00	-4,690.00	0.00	-4,690.00		0.00	NHSO
22/04/2024 09:58:00	23/04/2024 16:01:00	UCS		8731.5	1	95%	1	.5829	6,050.00	0.00	0.00	0.00	0.00	-4,405.00	0.00	-4,405.00		0.00	NHSO
23/04/2024 10:07:00	25/04/2024 10:45:00	UCS		5310.0	1	95%	1		6,050.00	0.00	0.00	0.00	0.00	-2,705.00	0.00	-2,705.00		0.00	NHSO

### ข้อมูลสิทธิ

การใช้สิทธิ์:

ใช้สิทธิ์

สิทธิ์ประโยชน์:

UCS สิทธิ UC

ประเภทบริการรักษา:

1 IPD

โครงการพิเศษ:

UCEP24 UCEP 24 ชั่วโมงแรก

หน่วยบริการหลัก:

10953 ม่วงสามสิบ,รพช.

จังหวัดตามบัตรทอง:

3400 อุบลราชธานี

เขต(สปสช.):

สาขาพื้นที่(อุบลราชธานี)

รหัส Authen Code / เลขอนุมัติ:

PP1414287181

### ข้อมูลประเภทการจำหน่าย

วันที่เข้ารับบริการ \*

09/04/2567

เวลาเริ่มบริการ \*

16:47

วันที่จำหน่าย \*

12/04/2567

เวลาจำหน่าย \*

15:41

วันลา:

0

เพิ่มวันลา:

คำนวณ วันลา

วันนอน:

3

สถานะภาพการจำหน่าย \*

2 Improved

ประเภทการจำหน่าย \*

1 With Approval

ออกรายงานวันที่ 08/08/2567 เวลา 12:54

โรงพยาบาล 10953 รพ.ม่วงสามสิบ  
จังหวัด 3400 อุบลราชธานี

เลขที่เอกสาร 10953\_OPUCS256707\_02

ข้อมูลปกติ

ประเภท	จำนวน REP ที่ส่ง	จำนวนราย (ผ่าน A)	ผลรวม ADJRW	จ่ายชดเชย	ยอดหักเงินเดือน สป.	ยอดหักเงินเดือน adjrw paid*380
ผู้ป่วยนอก	31	1,575	0.0000	383,556.88	0.00	0.00
					รวม	383,556.88

ข้อมูลอุทธรณ์

ประเภท	จำนวน REP ที่ส่ง	จำนวนราย (ผ่าน A)	ผลรวม ADJRW	จ่ายชดเชย	ยอดหักเงินเดือน สป.	ยอดหักเงินเดือน adjrw paid*380
ผู้ป่วยนอก	4	666	0.0000	-118,833.58	0.00	0.00
					รวม	-118,833.58

วันเข้ารับ	วันจำหน่าย	MAININSC L	PROJCODE	เรียกเก็บ	พึงรับ								ยอดชดเชยทั้งสิ้น	VA	COVID	แหล่งข้อมูล
					OP	IP		HC		AE						
						ยอดชดเชยที่กำหนดได้	ยอดชดเชยที่จ่ายจริง	HC	DRUG	AE	DRUG					
05/06/2024 22:30:00		UCS	ER-EXT	235.0	-150.00	0.00	0.00	0.00	0.00	0.00	0.00	0.00	-150.00		0.00	NHSO
05/06/2024 08:05:00		UCS	ER-EXT	294.0	-150.00	0.00	0.00	0.00	0.00	0.00	0.00	0.00	-150.00		0.00	NHSO
05/06/2024 19:33:00		UCS	ER-EXT	210.0	-150.00	0.00	0.00	0.00	0.00	0.00	0.00	0.00	-150.00		0.00	NHSO
05/06/2024 18:26:00		UCS	ER-EXT	350.0	-150.00	0.00	0.00	0.00	0.00	0.00	0.00	0.00	-150.00		0.00	NHSO
05/06/2024 16:58:00		UCS	ER-EXT	795.9	-150.00	0.00	0.00	0.00	0.00	0.00	0.00	0.00	-150.00		0.00	NHSO
05/06/2024 18:57:00		UCS		7257.5	0.00	0.00	0.00	0.00	0.00	-5,210.00	-113.75	-5,323.75		0.00	NHSO	
05/06/2024 19:22:00		UCS	ER-EXT	495.0	-150.00	0.00	0.00	0.00	0.00	0.00	0.00	0.00	-150.00		0.00	NHSO
05/06/2024 21:14:00		UCS	ER-EXT	333.5	-150.00	0.00	0.00	0.00	0.00	0.00	0.00	0.00	-150.00		0.00	NHSO
05/06/2024 18:48:00		UCS	ER-EXT	1013.5	-150.00	0.00	0.00	0.00	0.00	0.00	0.00	0.00	-150.00		0.00	NHSO
02/06/2024 13:49:00		UCS		4937.0	0.00	0.00	0.00	0.00	0.00	-3,455.00	-105.00	-3,560.00		0.00	NHSO	
05/06/2024 17:29:00		UCS	ER-EXT	404.5	-150.00	0.00	0.00	0.00	0.00	0.00	0.00	0.00	-150.00		0.00	NHSO
05/06/2024 00:41:00		UCS	ER-EXT	214.0	-150.00	0.00	0.00	0.00	0.00	0.00	0.00	0.00	-150.00		0.00	NHSO
05/06/2024 20:22:00		UCS	ER-EXT	125.0	-150.00	0.00	0.00	0.00	0.00	0.00	0.00	0.00	-150.00		0.00	NHSO
05/06/2024 19:33:00		UCS	ER-EXT	224.0	-150.00	0.00	0.00	0.00	0.00	0.00	0.00	0.00	-150.00		0.00	NHSO
05/06/2024 12:30:00		UCS		6790.0	0.00	0.00	0.00	0.00	0.00	-2,535.00	-490.00	-3,025.00		0.00	NHSO	
05/06/2024 18:17:00		UCS	ER-EXT	232.0	-150.00	0.00	0.00	0.00	0.00	0.00	0.00	0.00	-150.00		0.00	NHSO
05/06/2024 17:13:00		UCS	ER-EXT	131.0	-150.00	0.00	0.00	0.00	0.00	0.00	0.00	0.00	-150.00		0.00	NHSO
05/06/2024 20:24:00		UCS	ER-EXT	170.9	-150.00	0.00	0.00	0.00	0.00	0.00	0.00	0.00	-150.00		0.00	NHSO
05/06/2024 21:38:00		UCS	ER-EXT	117.0	-150.00	0.00	0.00	0.00	0.00	0.00	0.00	0.00	-150.00		0.00	NHSO
05/06/2024 16:54:00		UCS	ER-EXT	470.0	-150.00	0.00	0.00	0.00	0.00	0.00	0.00	0.00	-150.00		0.00	NHSO
31/05/2024 16:56:00		UCS	ER-EXT	141.5	-150.00	0.00	0.00	0.00	0.00	0.00	0.00	0.00	-150.00		0.00	NHSO
30/05/2024 22:15:00		UCS	ER-EXT	853.0	-150.00	0.00	0.00	0.00	0.00	0.00	0.00	0.00	-150.00		0.00	NHSO
30/05/2024 18:34:00		UCS	ER-EXT	451.5	-150.00	0.00	0.00	0.00	0.00	0.00	0.00	0.00	-150.00		0.00	NHSO
31/05/2024 20:07:00		UCS	ER-EXT	935.0	-150.00	0.00	0.00	0.00	0.00	0.00	0.00	0.00	-150.00		0.00	NHSO
27/05/2024 19:11:00		UCS	ER-EXT	611.5	-150.00	0.00	0.00	0.00	0.00	0.00	0.00	0.00	-150.00		0.00	NHSO
26/05/2024 12:00:00		UCS	ER-EXT	970.9	-150.00	0.00	0.00	0.00	0.00	0.00	0.00	0.00	-150.00		0.00	NHSO
30/05/2024 01:25:00		UCS	ER-EXT	228.5	-150.00	0.00	0.00	0.00	0.00	0.00	0.00	0.00	-150.00		0.00	NHSO
26/05/2024 20:33:00		UCS	ER-EXT	625.0	-150.00	0.00	0.00	0.00	0.00	0.00	0.00	0.00	-150.00		0.00	NHSO
31/05/2024 17:51:00		UCS	ER-EXT	667.5	-150.00	0.00	0.00	0.00	0.00	0.00	0.00	0.00	-150.00		0.00	NHSO
30/05/2024 18:08:00		UCS	ER-EXT	634.0	-150.00	0.00	0.00	0.00	0.00	0.00	0.00	0.00	-150.00		0.00	NHSO
30/05/2024 19:56:00		UCS	ER-EXT	710.0	-150.00	0.00	0.00	0.00	0.00	0.00	0.00	0.00	-150.00		0.00	NHSO
27/05/2024 18:51:00		UCS	ER-EXT	1010.9	-150.00	0.00	0.00	0.00	0.00	0.00	0.00	0.00	-150.00		0.00	NHSO

# IP Home ward 2567

▼ ข้อมูลโรงพยาบาล

สถานการณของโรงพยาบาล												
รหัส	สถานพยาบาล	สปสช. เขต	จังหวัด	อำเภอ	ตำบล	Admit สะสม	กำลังรักษา	หายป่วย	อาการทุเลา	อาการไม่ทุเลา	เสียชีวิต	Admit วันนี้
10951	โรงพยาบาลตระการพืชผล	10	อุบลราชธานี	ตระการพืชผล	ขุหลุ	2,257	20	583	1,618	35	1	0
10956	โรงพยาบาลพิบูลมังสาหาร	10	อุบลราชธานี	พิบูลมังสาหาร	พิบูล	944	22	53	845	24	0	0
10953	โรงพยาบาลม่วงสามสิบ	10	อุบลราชธานี	ม่วงสามสิบ	ม่วงสามสิบ	744	8	0	719	17	0	0
10946	โรงพยาบาลเขื่องใน	10	อุบลราชธานี	เขื่องใน	เขื่องใน	728	13	255	444	16	0	0
27967	โรงพยาบาลสว่างวีระวงศ์	10	อุบลราชธานี	สว่างวีระวงศ์	สว่าง	640	10	2	586	41	1	0
24032	โรงพยาบาลนาตาล	10	อุบลราชธานี	นาตาล	นาตาล	634	14	619	0	1	0	0
10958	โรงพยาบาลโพธิ์ไทร	10	อุบลราชธานี	โพธิ์ไทร	โพธิ์ไทร	560	5	2	537	15	1	0
24821	โรงพยาบาลนาเยี่ย	10	อุบลราชธานี	นาเยี่ย	นาเยี่ย	493	14	0	458	21	0	0
21984	โรงพยาบาล ๕๐ พรรษา มหาวชิรา...	10	อุบลราชธานี	เมืองอุบลราชธานี	ไร่น้อย	438	8	26	399	5	0	0
10949	โรงพยาบาลน้ำยืน	10	อุบลราชธานี	น้ำยืน	สิวีเขียร	347	16	9	322	0	0	0
10957	โรงพยาบาลตาลสุม	10	อุบลราชธานี	ตาลสุม	ตาลสุม	315	11	1	299	4	0	0
10944	โรงพยาบาลศรีเมืองใหม่	10	อุบลราชธานี	ศรีเมืองใหม่	นาศา	312	23	20	268	1	0	0



สถานพยาบาล : 10953 โรงพยาบาลม่วงสามสิบ (จ.อุบลราชธานี)

## # จำนวนข้อมูลที่ใช้ในการคำนวณแยกตามเดือนที่จำหน่ายผู้ป่วย

เดือน	10/2566	11/2566	12/2566	01/2567	02/2567	03/2567	
จำนวน	843	735	743	867	754	899	
เดือน	04/2567	05/2567	06/2567	07/2567	08/2567	09/2567	ข้อมูลทั้งหมด
จำนวน	845	880	894	798			8,258

## # จำนวนข้อมูล DRG กลุ่ม Ungroupable

DRG	จำนวน	%
26509	0	0.00
26519	0	0.00
26529	0	0.00
26539	0	0.00

## # จำนวนข้อมูลและค่าน้ำหนักสัมพัทธ์รวม/เฉลี่ย แยกตามสิทธิการรักษา (ไม่รวม DRG กลุ่ม Ungroupable)

สิทธิบัตร	จำนวน	sumRW	RW	sumADJRW	ADJRW	สิทธิบัตร	จำนวน	sumRW	RW	sumADJRW	ADJRW
ทั้งหมด	8,258	6,799.0215	0.8233	6,628.0398	0.8026	ทหารผ่านศึก	0	0.0000	0.0000	0.0000	0.0000
UC+สปร	7,193	6,025.5604	0.8377	5,869.5351	0.8160	ภิกษุ	0	0.0000	0.0000	0.0000	0.0000
ข้าราชการ	563	449.3016	0.7980	440.0140	0.7816	รายได้น้อย	0	0.0000	0.0000	0.0000	0.0000
ประกันสังคม	222	139.7133	0.6293	135.5158	0.6104	ผู้สูงอายุ	0	0.0000	0.0000	0.0000	0.0000
รง.ต่างด้าว	17	6.9217	0.4072	6.8661	0.4039	เด็ก	0	0.0000	0.0000	0.0000	0.0000
พรบ.รณ	128	58.7830	0.4592	58.2133	0.4548	ผู้พิการ	0	0.0000	0.0000	0.0000	0.0000
จ่ายเงินเอง	2	1.2844	0.6422	1.9774	0.9887	นักเรียน	0	0.0000	0.0000	0.0000	0.0000
อื่นๆ	133	117.4571	0.8831	115.9181	0.8716	อสม.	0	0.0000	0.0000	0.0000	0.0000
UC	7,193	6,025.5604	0.8377	5,869.5351	0.8160	ผู้นำชุมชน	0	0.0000	0.0000	0.0000	0.0000

## # จำนวนข้อมูลตามค่าน้ำหนักสัมพัทธ์ (ไม่รวม RW=0)

	RW<0.5	0.5-3.9999	RW=>4.0	ADJ<0.5	0.5-3.9999	ADJ=>4.0
จำนวน	3,055	5,113	90	3,082	5,090	86
%	36.99	61.91	1.08	37.32	61.63	1.04

## # จำนวนข้อมูลและ RWเฉลี่ย ตามจำนวนการลงรหัสโรคและหัตถการ

	1Diag	2Diag	3Diag+	1Oper	2Oper	3Oper+
จำนวน	1,025	1,575	5,658	2,325	1,145	1,041
%	12.41	19.07	68.51	28.15	13.86	12.60

ดัชนีชี้วัดจากข้อมูลผู้ป่วยในที่ใช้จัดทำกลุ่มวินิจฉัยโรคร่วม (DRGs)

เพิ่มข้อมูล

C:\DRGSINDEX6\OUTPUT\6710953 TGRP6.3.5.DBF ...

TGrp v.5  
 TGrp v.6

ช่วงวันที่

01/10/2566 ถึง 31/07/2567

✓  
ประมวลผล

🖨️  
หมวด A-D

📄  
Excel

✖️  
เลิกงาน

เงื่อนไขเพิ่มเติม: A08. รับผู้ป่วยในซ้ำใน 28 วัน,

C06. ผู้ป่วยที่มีค่าน้ำหนักสัมพัทธ์มากกว่า 3

หมวด A

หมวด B

หมวด C

หมวด D

หมวด E

หมวด F

ภาพรวมคุณภาพของโรงพยาบาล

หมายเหตุ: อัตราต่อ 100

ชื่อดัชนี	ตัวตั้ง	ตัวหาร	ค่าดัชนี
01. อัตราตายผู้ป่วยในอย่างหยาบ (Crude Death Rate)	61	8,258	0.74
02. อัตราตายที่เกิดจากการบาดเจ็บจากอุบัติเหตุขนส่งทางบก (Land Transport Accident Case Mortality Rate)	0	133	0.00
03. อัตราป่วยตายด้วยโรคมะเร็ง (Cancer Case Fatality Rate)	10	161	6.21
04. อัตราป่วยตายด้วยโรคกล้ามเนื้อหัวใจตายเฉียบพลัน (Acute MI Case Fatality Rate)	0	45	0.00
05. อัตราป่วยตายด้วยโรคไข้เลือดออก (Dengue Case Fatality Rate)	0	6	0.00
06. อัตราป่วยตายด้วยโรคภูมิคุ้มกันบกพร่อง (HIV Case Fatality Rate)	1	9	11.11
07. อัตราป่วยตายด้วยโรคปอดบวมในเด็ก 0-5 ปี (Pneumonia Case Fatality Rate in 0-5 year)	0	137	0.00
08. อัตราการรับผู้ป่วยในซ้ำใน 28 วัน (Re-Admission Rate)	681	8,258	8.25
09. อัตราตายในผู้ป่วยที่มีภาวะติดเชื้อในกระแสโลหิต (Septicemia Mortality Rate)	30	387	7.75
10. อัตราตายในผู้ป่วยที่ทำการเปิดกะโหลกศีรษะ (Craniotomy Mortality Rate)	0	0	0.00
11. อัตราตายของผู้ป่วยโรคหลอดเลือดสมอง (Acute Stroke Mortality Rate)	1	202	0.50
12. อัตราตายของผู้ป่วยที่มีภาวะเลือดออกในระบบทางเดินอาหารส่วนต้น (Upper GI Hemorrhage Mortality...)	0	15	0.00
13. จำนวนผู้สูงอายุที่ได้รับการผ่าตัดไส้ติ่งชนิดไม่อักเสบ (Incidental Appendectomy in Elderly Volume)			0
14. อัตราการเกิดภาวะโพแทสเซียมต่ำ (Hypokalaemia Rate)	1,449	8,258	17.55
15. อัตราการเกิดภาวะโซเดียมต่ำ (Hyponatraemia Rate)	685	8,258	8.29
16. ค่าฐานนิยมของระยะเวลาการรอผ่าตัดในผู้ป่วยไส้ติ่งอักเสบเฉียบพลัน (ชั่วโมง)	ความถี่	0 สูงสุด	0.0 ต่ำสุด
17. ค่าฐานนิยมของระยะเวลาการรอผ่าตัดสมองของผู้ป่วยบาดเจ็บทางสมอง (ชั่วโมง)	ความถี่	0 สูงสุด	0.0 ต่ำสุด

หาดัชนีในหมวดต่างๆ เสร็จเรียบร้อยแล้ว  
เลือกเงื่อนไขและหมวดดัชนีเพื่อแสดงกราฟ

เงื่อนไขการแสดงกราฟ

รายเดือน  รายไตรมาส  รายปี

ดัชนีชี้วัดจากข้อมูลผู้ป่วยในที่ใช้จัดทำกลุ่มวินิจฉัยโรคร่วม (DRGs)

แฟ้มข้อมูล

C:\DRGSINDEX6\OUTPUT\6710953 TGRP6.3.5.DBF

TGrp v.5  
 TGrp v.6

ช่วงวันที่

01/10/2566 ถึง 31/07/2567

✓  
ประมวลผล

🖨️  
หมวด A-D  
หมวด E-F

📄  
Excel

✖️  
เลิกงาน

เงื่อนไขเพิ่มเติม: A08. รับผู้ป่วยในซ้ำใน 28 วัน,

C06. ผู้ป่วยที่มีค่าน้ำหนักสัมพัทธ์มากกว่า 3

หมวด A

หมวด B

หมวด C

หมวด D

หมวด E

หมวด F

ภาพรวมคุณภาพของโรงพยาบาล ด้านการดูแลสุขภาพแม่และเด็ก

ชื่อดัชนี	ตัวตั้ง	ตัวหาร	ค่าดัชนี
01. อัตราตายของมารดา (Maternal Fatality Rate) อัตราต่อ 100,000	0	73	0.00
02. อัตราตายทารกแรกเกิดระยะต้น (Early Neonatal Mortality Rate) อัตราต่อ 1,000	0	73	0.00
03. อัตราเกิดไร้ชีพ (Stillbirth Rate) อัตราต่อ 1,000	0	73	0.00
04. อัตราการเกิดภาวะขาดอากาศในทารกแรกเกิด (Birth Asphyxia Rate) อัตราต่อ 1,000	1	73	13.70
05. อัตราทารกแรกเกิดน้ำหนักน้อย (Low Birth Weight Rate) อัตราต่อ 100	4	73	5.48
06. อัตราการผ่าท้องคลอด (Cesarean Section Rate) อัตราต่อ 100	0	73	0.00
07. อัตราการฉีกขาดของฝีเย็บจากการคลอด (Perineal Laceration During Delivery Rate) อัตราต่อ 100	0	73	0.00

หาดัชนีในหมวดต่างๆ เสร็จเรียบร้อย  
เลือกเงื่อนไขและหมวดดัชนีเพื่อแสดงกราฟ

เงื่อนไขการแสดงกราฟ

รายเดือน  รายไตรมาส  รายปี

ดัชนีชี้วัดจากข้อมูลผู้ป่วยในที่ใช้จัดทำกลุ่มวินิจฉัยโรคร่วม (DRGs)

เพิ่มข้อมูล

C:\DRGSINDEX6\OUTPUT\6710953 TGRP6.3.5.DBF ...

TGrp v.5  
 TGrp v.6

ช่วงวันที่

01/10/2566 ถึง 31/07/2567

✓  
ประมวลผล

🖨️  
หมวด A-D  
หมวด E-F

📄  
Excel

✖️  
เลิกงาน

เงื่อนไขเพิ่มเติม: A08. รับผู้ป่วยในซ้ำใน 28 วัน,

C06. ผู้ป่วยที่มีค่าน้ำหนักสัมพัทธ์มากกว่า 3

หมวด A

หมวด B

หมวด C

หมวด D

หมวด E

หมวด F

ภาพรวมศักยภาพของโรงพยาบาล (ไม่รวม DRGs กลุ่ม Ungroupable)

หมายเหตุ: อัตราต่อ 100

ชื่อดัชนี	ตัวตั้ง	ตัวหาร	ค่าดัชนี
01. ค่าน้ำหนักสัมพัทธ์เฉลี่ย (Average RW : CMI)	6,799.0215	8,258	0.8233
02. ค่าน้ำหนักสัมพัทธ์ที่ปรับค่าแล้วเฉลี่ย (Average Adjusted RW : CMI)	6,628.0398	8,258	0.8026
03. อัตราผู้ป่วยในที่มีความซับซ้อนของการรักษา	78	8,258	0.94
04. อัตราตายของผู้ป่วยในที่มีความซับซ้อนของการรักษา	6	78	7.69
05. ค่ารักษาพยาบาลเฉลี่ยต่อหนึ่งหน่วยน้ำหนักสัมพัทธ์ที่ปรับค่าแล้ว	51,107,797	6,628.039	7,710.85
06. อัตราผู้ป่วยที่มีค่าน้ำหนักสัมพัทธ์ตั้งแต่ 3 ขึ้นไป	247	8,258	2.99
07. อัตราผู้ป่วยที่มีค่าน้ำหนักสัมพัทธ์น้อยกว่า 0.5	3,055	8,258	36.99
08. อัตราผู้ป่วย 5 อันดับกลุ่มโรคที่พบบ่อยของโรงพยาบาล (5 Most Common DRGs)	2,053	8,258	24.86
09. ร้อยละของความครอบคลุมกลุ่มวินิจฉัยโรคร่วม (DRGs)	433	2,450	17.67

หาดัชนีในหมวดต่างๆ เสร็จเรียบร้อย  
เลือกเงื่อนไขและหมวดดัชนีเพื่อแสดงกราฟ

เงื่อนไขการแสดงกราฟ

รายเดือน  รายไตรมาส  รายปี

ดัชนีชี้วัดจากข้อมูลผู้ป่วยในที่ใช้จัดทำกลุ่มวินิจฉัยโรคร่วม (DRGs)

เพิ่มข้อมูล

C:\DRGSINDEX6\OUTPUT\6710953 TGRP6.3.5.DBF ...

TGrp v.5  
 TGrp v.6

ช่วงวันที่

01/10/2566 ถึง 31/07/2567

✓  
ประมวลผล

🖨️  
หมวด A-D  
หมวด E-F

📄  
Excel

✖️  
เลิกงาน

เงื่อนไขเพิ่มเติม: A08. รับผู้ป่วยในภายใน 28 วัน,

C06. ผู้ป่วยที่มีค่าน้ำหนักสัมพัทธ์มากกว่า 3

หมวด A

หมวด B

หมวด C

หมวด D

หมวด E

หมวด F

ภาพรวมประสิทธิภาพของโรงพยาบาล

ชื่อดัชนี	ตัวตั้ง	ตัวหาร	ค่าดัชนี
01. อัตราการครองเตียง (Bed Occupancy Rate) อัตราต่อ 100	26,608	27,450	96.93
02. อัตราการไต่เตียง (Bed Turnover Rate)	8,204	90	91.16
03. วันนอนโรงพยาบาลเทียบวันนอนมาตรฐาน	26,737	33,795	0.79
04. สัดส่วนผู้ป่วยที่มีวันนอนวันเดียว (Same Day Case Rate) อัตราต่อ 1,000	1,875	8,204	228.55
05. สัดส่วนผู้ป่วยผ่าตัดที่มีวันนอนวันเดียว (Same Day Surgery Case Rate) อัตราต่อ 1,000	13	8,204	1.58

หาดัชนีในหมวดต่างๆ เสร็จเรียบร้อยแล้ว  
เลือกเงื่อนไขและหมวดดัชนีเพื่อแสดงกราฟ

เงื่อนไขการแสดงกราฟ

รายเดือน  รายไตรมาส  รายปี

ดัชนีชี้วัดจากข้อมูลผู้ป่วยในที่ใช้จัดทำกลุ่มวินิจฉัยโรคร่วม (DRGs)

เพิ่มข้อมูล

C:\DRGSINDEX6\OUTPUT\6710953 TGRP6.3.5.DBF ...

TGrp v.5  
 TGrp v.6

ช่วงวันที่

01/10/2566 ถึง 31/07/2567

✓  
ประมวลผล

🖨️  
หมวด A-D  
หมวด E-F

📄  
Excel

✖️  
เลิกงาน

เงื่อนไขเพิ่มเติม: A08. รับผู้ป่วยในซ้ำใน 28 วัน,

C06. ผู้ป่วยที่มีค่าน้ำหนักสัมพัทธ์มากกว่า 3

หมวด A

หมวด B

หมวด C

หมวด D

หมวด E

หมวด F

ภาพรวมความเป็นธรรมของโรงพยาบาล

หมายเหตุ: อัตราต่อ 100

01. ค่าน้ำหนักสัมพัทธ์เฉลี่ยรายสิทธิ์ (ไม่รวม DRGs กลุ่ม Ungroupable)

สิทธิ์การรักษา	RWรวม	จำนวนราย	RWเฉลี่ย
ข้าราชการ	449.3016	563	0.7980
ประกันสังคม	139.7133	222	0.6293
ประกันสุขภาพถ้วนหน้า	6,025.5604	7,193	0.8377
อื่นๆ	184.4462	280	0.6587
รวมทั้งหมด	6,799.0215	8,258	0.8233

04. อัตราการผ่าตัดคลอดรายสิทธิ์

สิทธิ์การรักษา	ผ่าตัดคลอด	มารดาคลอด	ค่าดัชนี
ข้าราชการ	0	0	0.00
ประกันสังคม	0	16	0.00
ประกันสุขภาพถ้วนหน้า	0	55	0.00
อื่นๆ	0	4	0.00
รวมทั้งหมด	0	75	0.00

02. วันนอนเฉลี่ยรายสิทธิ์

สิทธิ์การรักษา	LOSรวม	จำนวนราย	LOSเฉลี่ย
ข้าราชการ	1,764	563	3.13
ประกันสังคม	539	222	2.43
ประกันสุขภาพถ้วนหน้า	23,649	7,193	3.29
อื่นๆ	785	280	2.80
รวมทั้งหมด	26,737	8,258	3.23

05. อัตราการผ่าตัดใส่เลนส์แก้วตาเทียมในผู้ป่วย Cataract รายสิทธิ์

สิทธิ์การรักษา	จำนวนราย	ทั้งหมด	ค่าดัชนี
ข้าราชการ	0	0	0.00
ประกันสังคม	0	0	0.00
ประกันสุขภาพถ้วนหน้า	0	0	0.00
อื่นๆ	0	0	0.00
รวมทั้งหมด	0	0	0.00

03. ค่ารักษาพยาบาลเฉลี่ยต่อหนึ่งหน่วยน้ำหนักสัมพัทธ์ที่ปรับค่าแล้วรายสิทธิ์

สิทธิ์การรักษา	ค่ารักษารวม	ADJRWรวม	ค่าเฉลี่ย
ข้าราชการ	3,283,473	440.0140	7,462.20
ประกันสังคม	1,085,863	135.5158	8,012.81
ประกันสุขภาพถ้วนหน้า	45,239,020	5,869.5351	7,707.42
อื่นๆ	1,499,441	182.9749	8,194.79
รวมทั้งหมด	51,107,797	6,628.0398	7,710.84

หาดัชนีในหมวดต่างๆ เสร็จเรียบร้อยแล้ว  
เลือกเงื่อนไขและหมวดดัชนีเพื่อแสดงกราฟ

เงื่อนไขการแสดงผล

รายเดือน  รายไตรมาส  รายปี

ดัชนีชี้วัดจากข้อมูลผู้ป่วยในที่ใช้จัดทำกลุ่มวินิจฉัยโรคร่วม (DRGs)

แฟ้มข้อมูล

C:\DRGSINDEX6\OUTPUT\6710953 TGRP6.3.5.DBF

TGrp v.5  
 TGrp v.6

ช่วงวันที่

01/10/2566 ถึง 31/07/2567

✓  
ประมวลผล

🖨️  
หมวด A-D  
หมวด E-F

📄  
Excel

✖️  
เลิกงาน

เงื่อนไขเพิ่มเติม: A08. รับผู้ป่วยในซ้ำใน 28 วัน,

C06. ผู้ป่วยที่มีค่าน้ำหนักสัมพัทธ์มากกว่า 3

หมวด A

หมวด B

หมวด C

หมวด D

หมวด E

หมวด F

คุณภาพประสิทธิภาพการส่งต่อ (Refer)

ชื่อดัชนี	ตัวตั้ง	ตัวหาร	ค่าดัชนี
01. สัดส่วนผู้ป่วยในส่งต่อ (รับเข้า)	208	8,258	0.03
02. ค่าน้ำหนักสัมพัทธ์ (RW) เฉลี่ยของผู้ป่วยในส่งต่อ (รับเข้า)	221.7004	208	1.0659
03. สัดส่วนผู้ป่วยในส่งต่อ (รับเข้า) ชำมจังหวัด	1	8,258	0.00
04. ค่าน้ำหนักสัมพัทธ์ (RW) เฉลี่ยของผู้ป่วยในส่งต่อ (รับเข้า) ชำมจังหวัด	0.8183	1	0.8183
05. สัดส่วนผู้ป่วยในส่งต่อ (ส่งออก)	868	8,258	0.11
06. ค่าน้ำหนักสัมพัทธ์ (RW) เฉลี่ยของผู้ป่วยในส่งต่อ (ส่งออก)	930.4549	868	1.0720
07. ค่ารักษาพยาบาลเฉลี่ยของผู้ป่วยในส่งต่อ (รับเข้า) ต่อหนึ่งหน่วยน้ำหนักสัมพัทธ์ที่ปรับค่าแล้ว (AdjRW)	1,528,052	219.1448	6,972.80
08. ค่ารักษาพยาบาลเฉลี่ยของผู้ป่วยในส่งต่อ (ส่งออก) ต่อหนึ่งหน่วยน้ำหนักสัมพัทธ์ที่ปรับค่าแล้ว (AdjRW)	6,082,319	886.2952	6,862.63
09. อัตราส่วนค่าน้ำหนักสัมพัทธ์ (RW) ผู้ป่วยส่งต่อ (รับเข้า) ต่อค่าน้ำหนักสัมพัทธ์ (RW) ผู้ป่วยส่งต่อ (ส่งออก)	221.7004	930.4549	0.24

หาดัชนีในหมวดต่างๆ เสร็จเรียบร้อย  
เลือกเงื่อนไขและหมวดดัชนีเพื่อแสดงกราฟ

เงื่อนไขการแสดงกราฟ

รายเดือน  รายไตรมาส  รายปี

# Health Rider



## Dashboard ส่งยาและเวชภัณฑ์ (Health Rider)

ข้อมูลตั้งแต่วันที่ 1 ม.ค. 2567 เป็นต้นไป

วันที่

7/8/2024

คู่มือการใช้งาน Dashboard



ภาค : ทั้งหมด



เขตสุขภาพ :

เขตสุขภาพ 10



จังหวัด :

อุบลราชธานี



อำเภอ :

ทั้งหมด



โรงพยาบาล :

ทั้งหมด



### เชื่อมต่อแล้ว (สะสม)

- รพ. ชุมชน 1
- รพ. ทวีไป 2
- รพ. ศุขยี่ 1

4

โรงพยาบาล  
(ทั่วประเทศ )

### กำลังเชื่อมต่อ (สะสม)

- รพ. ชุมชน 0
- รพ. ทวีไป 0
- รพ. ศุขยี่ 0

0

โรงพยาบาล  
( ทั่วประเทศ )

### ยังไม่เชื่อมต่อ (สะสม)

- รพ. ชุมชน 0
- รพ. ทวีไป 0
- รพ. ศุขยี่ 0

0

โรงพยาบาล  
( ทั่วประเทศ )



### โรงพยาบาลที่เข้าร่วมแบ่งตามเขตบริการ

แสดงจังหวัดที่เข้าร่วมโครงการแล้ว และจังหวัดทั้งหมดภายใต้เขตบริการ

ข้อมูลสะสมตั้งแต่วันที่ 1/1/2567 - ปัจจุบัน (ข้อมูล Accumulate ไม่หมุนตามฟิลเตอร์วันที่)



เขต 10  
38/71  
(54%)

### แผนที่แสดงผล




เขตสุขภาพ

● เขตสุขภาพ 10

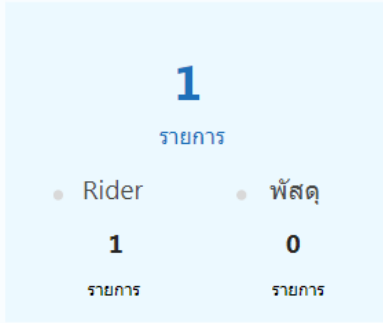
# Health Rider

ประเภทการส่ง  
ข้อมูลสะสม (รอจัดส่ง+จัดส่งสำเร็จ)

**146**  
Transaction



จำนวนการส่งยาประจำวัน  
Daily Report



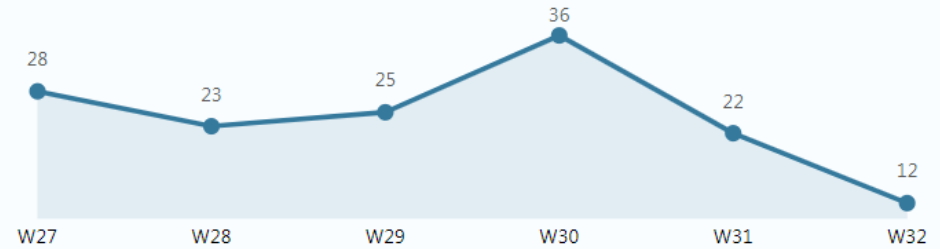
จำนวนการส่งยา

Min: **1** Avg.: **5** Max: **8** Day: **5**

Day

Week

จำนวนยอดจัดส่งยา



ประเมินความพึงพอใจ  
530 โรงพยาบาล

ข้อมูล section นี้จะไม่หมุนตามฟิลเตอร์

ความเร็วในการจัดส่งยา



**99.69%**

(ความพึงพอใจเฉลี่ย)

เจ้าหน้าที่จัดส่งยา ทุดจาสุภาพ



**99.93%**

(ความพึงพอใจเฉลี่ย)

กล่องยาอยู่ในสภาพสมบูรณ์ ไม่เสียหาย



**99.97%**

(ความพึงพอใจเฉลี่ย)

บริการจัดส่งยาถึงบ้าน มีประโยชน์หรือไม่



**99.98%**

(ความพึงพอใจเฉลี่ย)

ช่วยลดระยะเวลาในการรอคอยยา



**99.95%**

(ความพึงพอใจเฉลี่ย)

**99.90%**

User Offline

Search...

Menu

ตรวจสอบสถานะเคลม &lt;

หญิงตั้งครรภ์ &lt;

ผู้ป่วยนอก ▾

Health Rider

OP-ฟังยาคุม

OP-instrument

Telemed

Hurb สนุนไพรไทย

Palliative

จองเคลม

ผู้ป่วยใน &lt;

FDH-JHCIS &lt;

ศูนย์จัดเก็บรายได้ &lt;

เข้าสู่ระบบ



## FDH-Health Rider

เงื่อนไข: สิทธิบัตรทอง icd9 = '0000016301' จำนวน 9 แพ้ม [ 'adp', 'ins','dru', 'odx','oop' ,'opd', 'pat', 'cha', 'cht' ] รองรับส่งหลายวัน

รายการผ่านวันนี้  
0

เปิดอ่านไฟล์

ผ่าน

จัดการ TOKEN  
0

RunToken

ไม่ผ่าน

FDH-UAT-- FDH-  
Production  
คู่มือ API--

Query

วันที่: เลือกวันที่เริ่ม

ถึง: เลือกวันที่สิ้นสุด

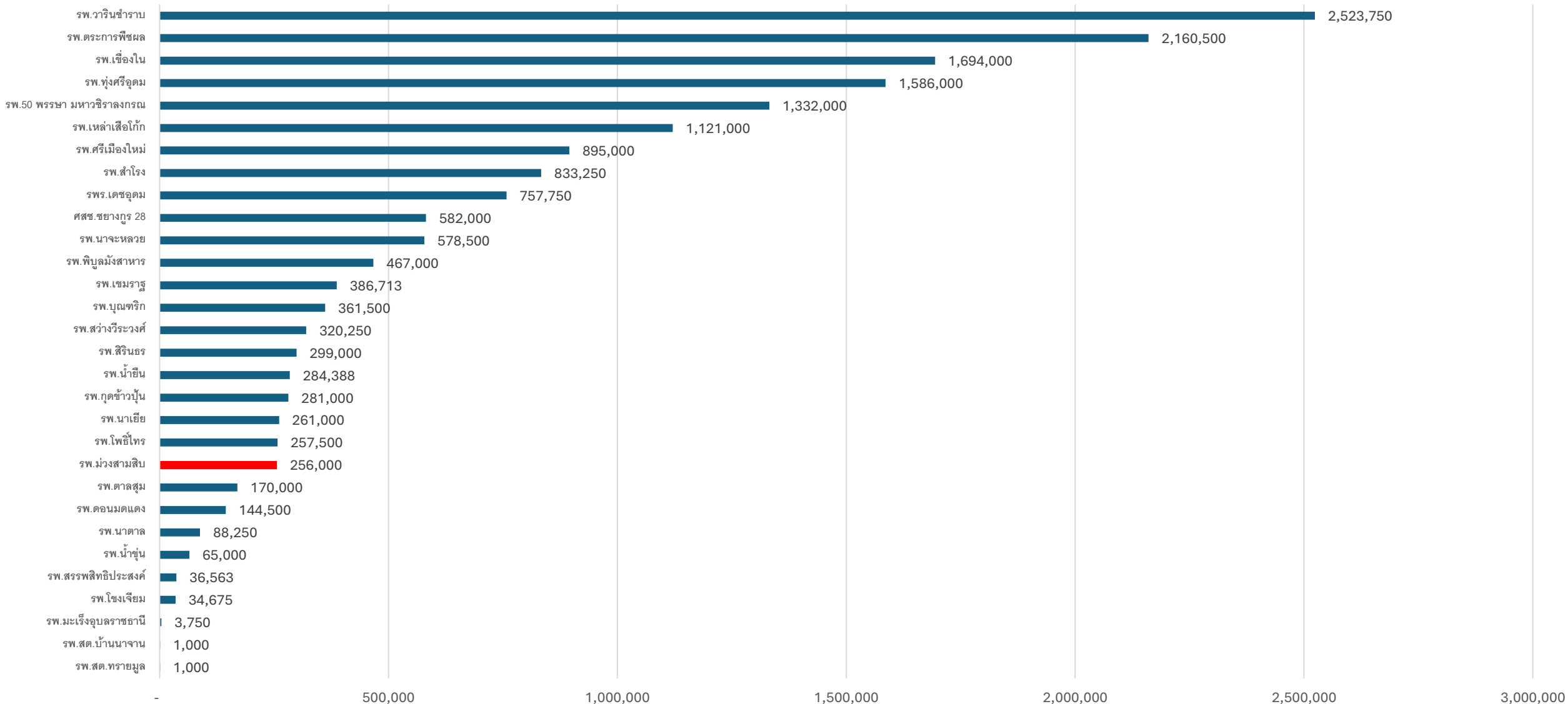
ตกลง

## ส่งข้อมูล FDH HEALTH RIDER

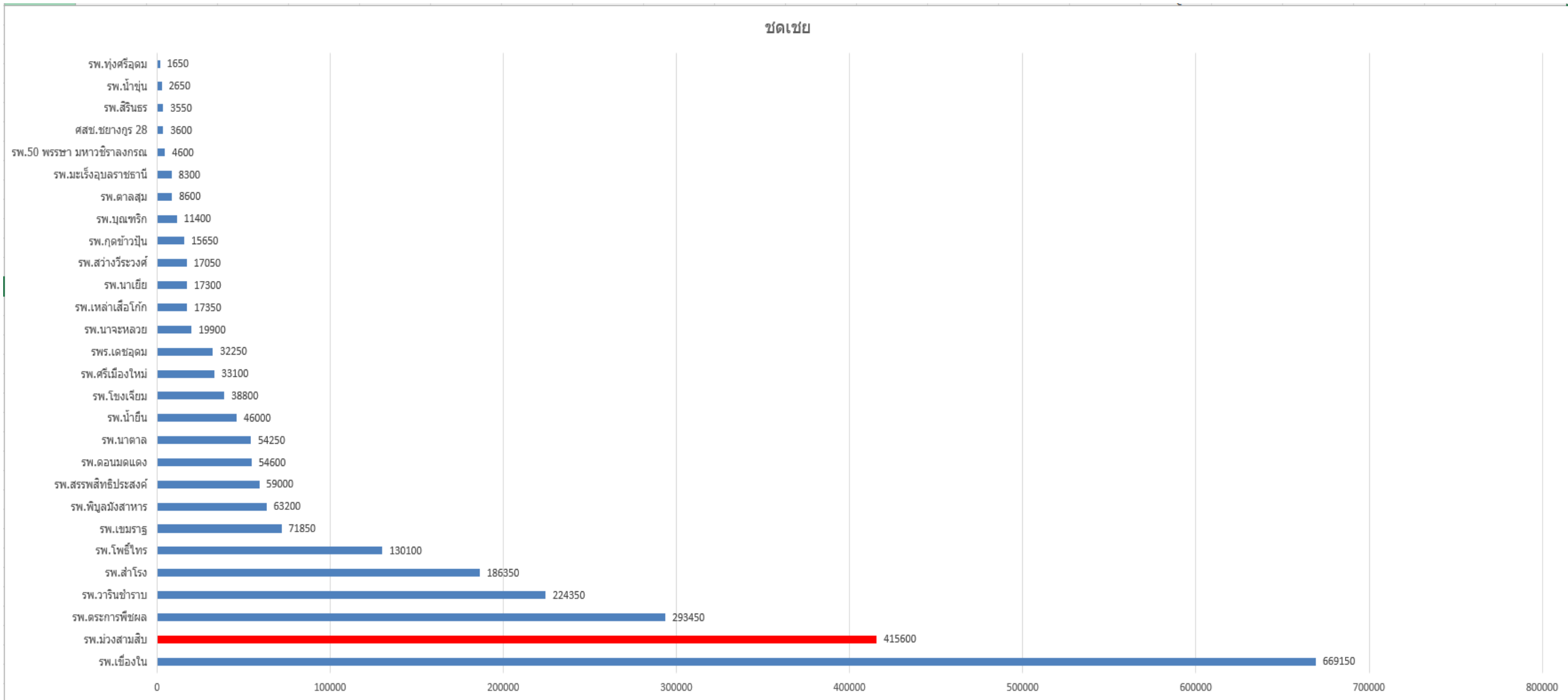
#	วันที่	เลขบริการ	Hn	ชื่อ-สกุล	อายุ	แผนก	โรคหลัก	รหัสโรค	สิทธิ์	สถานะ	สถานหลัก
6	2024-08-07 07:14	0003159633	082719	นางยศวรรณ ชันกะพันธ์	67	คลินิกเบาห	I10	E119,I10,Z136	ประกันสุขภาพถ้วนหน้า (ยกเว้น)		10953
5	2024-08-06 07:14	0003158964	011582	นางศิริลักษณ์ โทศลิวตร	62	คลินิกโรคไต	N183	C679,I10,U75.06,N183,Z133,Z136	ประกันสุขภาพถ้วนหน้า (ยกเว้น)		10953
4	2024-08-06 06:57	0003158932	006494	นายไสว ตันสิงห์	82	คลินิกโรคไต	I10	Z136,Z724,Z713,N185,M1097,I10,	ประกันสุขภาพถ้วนหน้า (ยกเว้น)		10953
3	2024-08-06 06:50	0003158926	014180	นางสายทอง พิมพ์พันธ์	62	คลินิกหอบห	J450	U75.02,Z133,Z136,E118,E012,J45	ประกันสุขภาพถ้วนหน้า (ยกเว้น)		10953
2	2024-08-06 06:49	0003158921	056182	นางสาวสุปราณี ชมเชย	30	คลินิกคอฟ	E059	E059	ประกันสุขภาพถ้วนหน้า (ยกเว้น)		10953
1	2024-08-06 06:45	0003158913	031005	น.ส.บุญส่ง ลากยั้ง	60	คลินิกคอฟ	E112	RO5,E059,E112,R208,Z133,Z136	ประกันสุขภาพถ้วนหน้า (ยกเว้น)	บันทึกข้อมูลจาก his	10953

# Paliative Care 2567

ชุดแพทย์(บาท)



# Telemedicine 2567



# Financial Data Hub : FDH

## เงื่อนไขการส่งข้อมูล เพื่อขอรับชดเชยค่าบริการ

- 01.** กรณี `authn` ก่อนรับบริการ ส่งข้อมูลภายในวัน ได้รับชดเชยใน 3 วันทำการ
- 02.** กรณี `authn` ก่อนรับบริการ + `minimal data set` ชดเชยตามรอบปกติ ( ส่งข้อมูลเบิกตามหลังได้ภายใน 360 วัน)
- 03.** กรณียืนยันตัวตน หลังสิ้นสุดการรับบริการ
  - ถ้า ส่งข้อมูลในวัน ได้รับชดเชยใน 3 วันทำการ
  - ถ้า ไม่ส่งข้อมูลในวัน รับชดเชยตามรอบปกติ

รายการบริการและวิธีการที่กำหนดให้มีการพิสูจน์ตัวตนของผู้รับบริการ เพื่อยืนยันการใช้สิทธิในการเข้ารับบริการ  
(Authentication) ปีงบประมาณ 2567 (ฉบับปรับปรุง)

1. รายการที่กำหนดให้ Authentication ด้วยบัตรประชาชน Smart card ของผู้มีสิทธิ หรือ วิธีการอื่นที่เป็นไปตามมาตรฐานความปลอดภัยขั้นสูงสุด มีดังนี้

1.1 รายการที่กำหนดให้ดำเนินการในปีงบประมาณ 2567

ลำดับ	รายการบริการ และกำหนดระยะเวลา	หมายเหตุ
	รายการที่กำหนดให้เริ่มดำเนินการตั้งแต่ 15 มิถุนายน 2567	
1	บริการฟอกเลือดด้วยเครื่องไตเทียมสำหรับผู้ป่วยไตวายเรื้อรังระยะสุดท้าย (HD)	
	รายการที่กำหนดให้เริ่มดำเนินการตั้งแต่ 1 กรกฎาคม 2567	
2	หน่วยบริการที่รับการส่งต่อเฉพาะด้านเภสัชกรรม กรณีบริการทางเภสัชกรรมด้านเภสัชกรรมปฐมภูมิ (Common Illness)	
3	บริการสาธารณสุขเพิ่มเติมสำหรับหน่วยบริการที่รับการส่งต่อเฉพาะด้านการพยาบาลและการผดุงครรภ์	ยกเว้น บริการเยี่ยมบ้าน สามารถใช้วิธี authentication ด้วยวิธีการอื่นที่ สปสช. กำหนด โดยจะเริ่มใช้วิธี SMC ตั้งแต่ 1 ต.ค. 2567
4	บริการห้องปฏิบัติการนอกหน่วยบริการ	
5	บริการสาธารณสุขเพิ่มเติมสำหรับหน่วยบริการที่รับการส่งต่อเฉพาะด้านเทคนิคการแพทย์ (Lab Anywhere)	
6	บริการนวัตกรรม หัตถกรรม ในหน่วยบริการ	
7	บริการนวัตกรรม ด้านเวชกรรม	
8	บริการนวัตกรรม แพทย์แผนไทย	
9	บริการฟื้นฟูสมรรถภาพด้านการแพทย์ระยะกลาง (Intermediate care : IMC) บริการนวัตกรรม **สำหรับคลินิกเอกชน	
10	บริการคัดกรองและประเมินปัจจัยเสี่ยงต่อสุขภาพกาย/สุขภาพจิต	

1.2 รายการที่กำหนดให้ดำเนินการในปีงบประมาณ 2568 (เริ่มดำเนินการตั้งแต่ 1 ต.ค. 2567)

ลำดับ	รายการบริการและกำหนดระยะเวลา	หมายเหตุ
	กลุ่มรายการอื่นๆ กำหนดให้เริ่มดำเนินการ 1 ตุลาคม 2567	
1	บริการแพทย์แผนไทย และยาสมุนไพร (รวมบริการน้ำมันกัญชาและสารสกัดกัญชา)	
2	บริการฟื้นฟูสมรรถภาพด้านการแพทย์ รวมอุปกรณ์คนพิการ บริการฝังเข็ม	
3	บริการสร้างเสริมสุขภาพและป้องกันโรค ยกเว้น บริการยุติการตั้งครรภ์ และ หน่วยบริการที่รับตรวจยีน BRCA1/BRCA2	
4	บริการดูแลผู้ป่วยเบาหวาน ความดันโลหิตสูง	
5	บริการผู้ป่วยในบ้าน (Home Ward) กำหนดให้ authentication เมื่อส่งกลับไปดูแลที่บ้าน	
6	บริการผู้ป่วยนอก เช่น OP Anywhere , OPAE , CA Anywhere และบริการอื่นที่ให้บริการเป็นผู้ป่วยนอก	

รายการที่ไม่ได้กำหนดให้ Authentication : บริการผู้ป่วยใน/ บริการในเด็กแรกเกิด/ บริการของหน่วยรับตรวจ Specimens/ บริการสาธารณสุขระบบทางไกล (Telehealth) ของหน่วยบริการภาครัฐ/ บริการที่ต้องรักษาสิทธิส่วนบุคคลของผู้มีสิทธิ เช่น บริการผู้ติดเชื้อ HIV และผู้ป่วยเอดส์/ บริการยุติการตั้งครรภ์ เป็นต้น

2. แนวทางการ Authentication ด้วยบัตรประชาชน Smart card ของผู้มีสิทธิ หรือวิธีการอื่นที่เป็นไปตามมาตรฐานความปลอดภัย  
 ขั้นสูงสุด

การ Authentication	การปิดสิทธิ
วิธีการ Authentication	วิธีการปิดสิทธิ
1. เครื่องให้บริการอัตโนมัติ (KIOSK)	1. เครื่องรูดบัตรเคลื่อนที่ (EDC : Electronics Data Capture)
2. เครื่องอ่านบัตรประชาชน (Smart Card)	2. เครื่องให้บริการอัตโนมัติ (KIOSK)
3. แอปพลิเคชันไลน์ (Line Application)	3. เครื่องอ่านบัตรประชาชน (Smart Card)
4. website หรือ mobile app ของ สปสช. หรือ แอปพลิเคชันอื่นที่เชื่อมต่อกับระบบ สปสช.	4. แอปพลิเคชันไลน์ (Line Application)
4.1 การเสียบบัตร SMC ของผู้มีสิทธิ 4.2 การใช้ ThaiD	5. แอปพลิเคชันที่สามารถเชื่อมต่อกับระบบ สปสช.ที่เป็นไปตามมาตรฐานความปลอดภัยขั้น สูงสุด
	6. การพิสูจน์ตัวตน (Authentication) และการส่งข้อมูลเบิกจ่ายภายในวันที่รับบริการ
	7. วิธีการอื่นที่จำเป็นตามที่ สปสช.กำหนด